

MONROE®

AMORTIGUADORES



CATÁLOGO



SERVICIO PESADO / 2022-2023





AMORTIGUADORES

PROVEEDOR GLOBAL DE EQUIPO ORIGINAL EN PRODUCTOS PARA EL CONTROL DE MANEJO



Somos proveedores líderes a nivel global para fabricantes de vehículos que ofrecen productos de clase mundial desarrollados y probados con los más altos estándares.

Nuestra red global avanzada de control de manejo así como nuestras plantas de ensamble ofrecen continuamente los estándares más altos para el desempeño, la durabilidad y la confiabilidad de nuestros productos.

El liderazgo que tenemos en Equipo Original es parte de nuestro ADN... y está en nuestro nombre.

EL LÍDER EN LA INDUSTRIA

- Monroe es el líder en la industria, cuenta con más del 50% de participación en el mercado de **Aftermarket de Norte América.**
- Presencia global, Monroe opera **más de 30 fábricas en seis continentes.**
- Monroe el proveedor de **Equipo Original de más de 30 fabricantes de vehículos**, incluyendo:

- | | |
|------------------|-----------------------|
| - BMW | - Nissan |
| - Chrysler | - Freightliner |
| - Ford | - Suzuki |
| - General Motors | - Toyota |
| - Lexus | - Volvo |
| - Mazda | - Volkswagen |
| - Mitsubishi | - International Truck |

COBERTURA

- Monroe cuenta con la mejor cobertura del mercado en un 94%
- Monroe es el proveedor que ofrece una línea completa de productos de control de manejo, con diversas aplicaciones, que incluyen:
- Servicio Pesado
- Amortiguadores para unidades de carga
- Amortiguador de Dirección
- Bases de Amortiguador
- Suspensiones Autonivelables

RECONOCIMIENTO DE MARCA

Monroe refuerza el mensaje de reemplazo recomendado por medio de la publicidad y campañas promocionales que llaman la atención de los consumidores ayudan a incrementar el tráfico en su negocio, **ofreciendo oportunidades adicionales para recomendar y cerrar más ventas.**

En Monroe estamos tan seguros de la calidad y la tecnología de los productos Premium en control de manejo, que **los invitamos a probarlos por 90 días**, si no cumplen con sus expectativas devuélvalos y le reemplazaremos con los productos de su preferencia.

Para mayores informes, vea la página VI del catálogo.



MONROE OFRECE UN PROGRAMA COMPLETO DE MERCADOTECNIA

MONROE

AMORTIGUADORES

EL SOPORTE QUE TÚ DEMANDAS

MONROE OFRECE EL MEJOR Y MÁS AMPLIO PROGRAMA DE LA INDUSTRIA PARA TU NEGOCIO

INSPECCIONE SUS AMORTIGUADORES
DE SERVICIO PESADO CADA

80,000 KMS.

CAMPAÑAS DE CONCIENTIZACIÓN AL CONSUMIDOR

Monroe refuerza su campaña de recomendar la inspección de **amortiguadores de servicio pesado cada 80,000 Km.** y la inspección del triángulo de seguridad por medio de campañas publicitarias y concientización al consumidor, esto le ayuda a poder recomendar y realizar más ventas.



MEJORE SU SEGURIDAD Y SU EXPERIENCIA

Instale nuestros productos en su vehículo y **pruébelos durante 90 días.** Le garantizamos que usted notará la diferencia experimentando la mejor sensación de manejo.

Si por alguna razón estos productos no cumplen con sus expectativas devuélvalos y le reemplazaremos con los productos de su preferencia de igual o menor precio, incluyendo el costo por la instalación.



MEDIOS DIGITALES

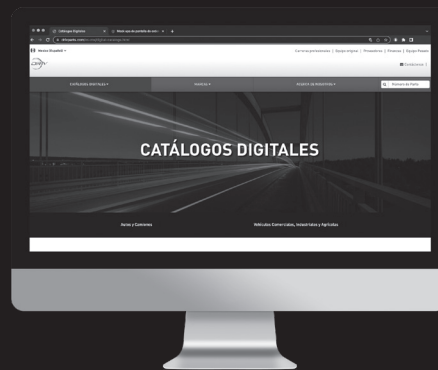
Conozca nuestra amplia cobertura a través de nuestra página web **Monroe México** o **aplicación móvil**, consulte nuevos lanzamientos y las características de nuestros productos en nuestro catálogo electrónico.



VISITE: <https://www.monroeheavyduty.com/es-US/>



¡SÍGANOS EN FACEBOOK! Monroe México



CATÁLOGOS DIGITALES

DRIV pone a su alcance los catálogos digitales de los diferentes productos que tenemos disponibles para usted.

De clic en "Catálogos Digitales". Aquí usted podrá consultar cualquiera de nuestros catálogos o guías rápidas con la opción de poder descargarlos en PDF.



VISITE: <https://www.drivparts.com/es-mx/digital-catalogs.html>

Un Magnum® para cada necesidad

Monroe Magnum® Amortiguadores para unidades de Servicio Pesado

Amortiguadores de diámetro más grande hechos para dar durabilidad, estabilidad al vehículo, comodidad al conductor y para manejar las demandas de alto kilometraje y uso severo, ofreciendo un costo reducido por kilómetro.

Diseñado para camiones comerciales, autobuses y vehículos todoterreno de clase trabajadora 3-8



SERIE 65xxx

CONTROL RÁPIDO Y CONSTANTE DE ALTO DESEMPEÑO PARA VEHÍCULOS DE CLASE 6 A 8

Primer amortiguador de gran calibre cargado con gas diseñado específicamente para suspensiones neumáticas y de ballesta.

El diámetro interior del pistón extra grande está diseñado para manejar las demandas de un alto kilometraje y uso severo.

SERIE 60xxx

RESPUESTA RÁPIDA Y ESTABLE PARA UN MANEJO CÓMODO EN VEHÍCULOS DE CLASE 3 A 6

El amortiguador Monroe® Magnum™ está cargado con gas para una respuesta más rápida y una conducción estable y más cómoda.

Reemplazar unidades gastadas con amortiguadores Magnum™ que trabajan duro puede ayudar a reducir la vibración excesiva.

El resultado puede ser una mejor vida útil de los neumáticos, menos tiempo de inactividad y un menor costo por kilómetro.

SERIE 74xxx

MAYOR CONTROL Y ESTABILIDAD PARA AUMENTAR EL CONFORT DEL CONDUCTOR PARA VEHÍCULOS DE TRÁNSITO DE CLASE 7 Y 8

Cuerpo del amortiguador más robusto para una mayor capacidad de fluido hidráulico.

Monroe Magnum® Amortiguadores para Remolque

SERIE 55xxxx

Diseñados para vehículos de emergencia, municipales, de flotas y de obras, los amortiguadores de servicio severo Monroe® Magnum™ cuentan con componentes mejorados para una estabilidad superior y control de conducción en los entornos más difíciles.

Monroe Magnum® Amortiguadores de Cabina



SERIE 66xxx

AÍSLA LA CABINA DEL CHASIS Y OFRECE UNA CONDUCCIÓN MÁS SUAVE Y CÓMODA.

Diseñado específicamente para la suspensión de la cabina de servicio pesado de hoy, el amortiguador de cabina Monroe® Magnum™ con carga de gas utiliza tecnología patentada de tubo ranurado y válvulas sensibles a la velocidad para brindar un nuevo estándar de la industria en comodidad del conductor, con menor fatiga. (En la mayoría de las aplicaciones)

Monroe Magnum® Amortiguador de Dirección



SERIE SCxxx

El estabilizador de dirección Monroe® Magnum™ detiene la vibración antes de que llegue al conductor.

Actuando como un amortiguador horizontal, los estabilizadores de dirección Monroe® Magnum™ ayudan a reducir las vibraciones que viajan a través del sistema de dirección hasta el conductor.



Monroe Gas-Magnum®

**Diseñado para un Manejo Firme
Para: Camioneta Ligera y de
Peso Completo**

Ingeniería aplicada para un control firme sin dureza al conducir. Con más del doble de capacidad para aceite que los amortiguadores convencionales.

Disponible:
Camionetas

Garantía Comercial:
Cuatro años o 300,000 kms.

Garantía "Siente la Diferencia"
Prueba Libre de Riesgo durante 90 días.

Serie: 34xxx



ÍNDICE

Cómo leer el catálogo Monroe	007
Números de parte retirados de catálogo	008
Números de parte obsoletos hasta agotar existencias	008
Números nuevos en catálogo	009
Aplicaciones Equipo Pesado	014
Aplicaciones Equipo Ligero	065
Índice progresivo de aplicaciones	083
Longitudes y dimensiones de montajes	090
Código de montajes	091
Tabla de montajes y longitudes	093
Lista de número de parte de equipo original e intercambio	101
Intercambios	125
Amortiguadores con vapor VS Amortiguadores con fugas	132
¿Cómo inspeccionar los amortiguadores de su camión?	133
Formato de Solicitud de Garantía	134



AMORTIGUADORES
2022-2023



Como leer el catálogo Monroe

EQUIPO PESADO

Los vehículos están ordenados en el catálogo por marca en orden alfabético y por modelo dentro de su respectiva marca, también en orden alfabético.

Después del orden alfabético, los vehículos están ordenados por fecha, comenzando por los modelos más nuevos, donde aplica.

Finalmente podrá encontrar la aplicación que necesita acomodada en su columna correspondiente por línea, sin embargo, tome en cuenta que:

- A) En la primer columna se encuentra el Número de Parte Original.
- B) Los amortiguadores Magnum correspondientes a las aplicaciones de la clase 3 a la 6 se encuentran en las columnas Serie 60.
- C) Los amortiguadores Magnum correspondientes a las aplicaciones de la clase 6 a la 8 se encuentran en las columnas Serie 65.
- D) Los amortiguadores Magnum correspondientes a las aplicaciones de la clase 7 y 8 se encuentran en las columnas Serie 70.
- E) Los amortiguadores para Cabina se encuentran en la última columna.
- F) Algunos números de parte tienen alguna característica especial por lo que le recomendamos observe las notas al pie de cada página

		A	B	C	D	E	
		EQUIPO ORIGINAL	MAGNUM® SERIE 60	MAGNUM® SERIE 65	MAGNUM® SERIE 70	MAGNUM® CABINA	
ACF BRILL — Autobús							
-	Coaches c/ Número O.E.	659129	—	—	—	74472●	—

● Nuevo número de parte —● F



NÚMEROS DE PARTE OBSOLETOS RETIRADOS DEL CATÁLOGO 2022

65130	65518	66186	66898	74413	74445
65150	65520	66418	66965	74416	74446
65437	65521	66606	66966	74420	74477
65443	66103	66670	74001	74425	74478
65446	66106	66810	74003	74426	65139
65471	66110	66812	74004	74428	
65479	66179	66894	74069	74433	
65517	66181	66894	74077	74437	

NUMEROS DE PARTE OBSOLETOS HASTA AGOTAR EXISTENCIAS

65138	
-------	--



NUEVOS NÚMEROS EN CATÁLOGO

NÚMERO DE PARTE	MARCA	APLICACIÓN	AÑOS	POSICIÓN
AMORTIGUADOR MONROE MAGNUM				
65156	Blue Bird	TC2000	1989-2004	Trasero
65169	Chevrolet	C8500	2004-2008	Trasero
		T8500	2006-2009	Trasero
		C6500 Kodiak	2004-2008	Trasero
		C7500 Kodiak	2004-2008	Trasero
		T6500	2006-2009	Trasero
		T7500	2006-2009	Trasero
65171	International	LoneStar	2009-2020	Delantero
65172	Chevrolet	C4500 Kodiak	2003-2009	Trasero
	GMC	C4500 Topkick	2003-2011	Trasero
		C5500 Topkick	2003-2009	Trasero
		C6500 Topkick	2003-2009	Trasero
		C7500 Topkick	2003-2009	Trasero
		C8500 Topkick	2003-2009	Trasero
65173	Chevrolet	C8500	2003-2009	Trasero
		C4500 Kodiak	2003-2009	Trasero
		C5500 Kodiak	2003-2009	Trasero
		C6500 Kodiak	2003-2009	Trasero
		C7500 Kodiak	2003-2009	Trasero
	GMC	C8500 Topkick	2003-2009	Trasero
		C4500 Topkick	2003-2009	Trasero
		C5500 Topkick	2003-2009	Trasero
		C6500 Topkick	2003-2009	Trasero
		C7500 Topkick	2003-2009	Trasero
65176	Kenworth	T270	2015-2019	Delantero
		T370	2015-2018	Delantero
	Peterbilt	325	2008-2018	Delantero
		337	2010-2014	Delantero
		348	2014-2018	Delantero
		567	2014-2020	Delantero
65179	International	ProStar	2010-2016	Delantero
		LoneStar	2013-2020	Delantero
65180	International	9900i	2000-2018	Delantero
		9900ix	2000-2009	Delantero
65184	Ford	F650	2016-2022	Trasero
		F750	2016-2022	Trasero
65403	Hendrickson	HK Semi-Trailer Suspension, HT Series Semi-Trailer Suspension	2003-2007	Trasero
65505	Blue Bird	All American RE	1989-2016	Trasero
	Mack	GU7	2008-2015	Trasero
		GU8	2008-2015	Trasero
		CHU	2008-2014	Trasero
65506	Hino	268	2005-2018	Trasero
		268A	2008-2014	Trasero
	Ford	F650	2017-2019	Trasero
		F650	2021	Trasero
		F750	2016-2019	Trasero
		F750	2021	Trasero



NUEVOS NÚMEROS EN CATÁLOGO

NÚMERO DE PARTE	MARCA	APLICACIÓN	AÑOS	POSICIÓN
AMORTIGADOR MONROE MAGNUM				
65508	Autocar LLC.	Xpert	2012-2021	Trasero
		Xpeditor	2008-2022	Trasero
	Western Star	4700SB	2012-2020	Trasero
		4700SF	2012-2020	Trasero
	Mack	GU4	2012-2019	Trasero
		GU5	2012-2018	Trasero
		GU7	2008-2019	Trasero
		GU8	2008-2019	Trasero
		Granite	2015-2018	Trasero
		Anthem	2018-2020	Trasero
	Freightliner	M2 106	2002-2021	Trasero
		M2 112	2003-2021	Trasero
		108SD	2012-2020	Trasero
		114SD	2012-2020	Trasero
		122SD	2014-2020	Trasero
	Kenworth	T270	2008-2022	Trasero
		T370	2008-2022	Trasero
		W900	2001-2022	Trasero
		T400	2010-2022	Trasero
		T680	2013-2022	Trasero
		T880	2014-2022	Trasero
	Peterbilt	357	2002-2008	Trasero
		348	2010-2020	Trasero
		320	2001-2018	Trasero
		365	2008-2020	Trasero
		567	2014-2018	Trasero
		367	2008-2018	Trasero
		388	2008-2015	Trasero
		389	2008-2018	Trasero
		520	2017-2020	Trasero
	International	HX515	2017-2022	Trasero
		HX615	2017-2022	Trasero
HX620		2017-2022	Trasero	
HX520		2018-2022	Trasero	
HV607		2019-2022	Trasero	
HV613		2019-2022	Trasero	
HV513		2019-2022	Trasero	
HV507		2019-2022	Trasero	
65529	American LaFrance	ALF Eagle	1997-2012	Delantero
65542	International	LT625	2018-2019	Trasero
65543	Freightliner	Cascadia	2016-2017	Trasero
65547	Ram	4500	2011-2018	Trasero
		5500	2011-2018	Trasero
65548	Blue Bird	All American FE	2004-2015	Delantero
		All American RE	2004-2015	Delantero



NUEVOS NÚMEROS EN CATÁLOGO

NÚMERO DE PARTE	MARCA	APLICACIÓN	AÑOS	POSICIÓN
AMORTIGUADOR MONROE MAGNUM				
66208	Peterbilt	337	2010-2014	Cabina
		348	2010-2018	Cabina
		335	2005-2010	Cabina
66209	Freightliner	108SD	2012-2016	Cabina
		114SD	2012-2017	Cabina
		122SD	2014-2015	Cabina
66437	Hendrickson	Composilite SC Commercial Truck Suspension	2006-2010	Trasero
66438	Hendrickson	Semi-Trailer Suspension Hendrickson HT250US, Semi-Trailer Suspension Hendrickson HT190U	N/A	Trasero
66442	SAF Holland	Semi-Trailer Suspension SAF Holland RLU250, Semi-Trailer Suspension SAF Holland CB-2300	N/A	Trasero
66445	International	TerraStar	2010-2013	Delantero
66446	International	TerraStar	2011-2012	Delantero
66448	Freightliner	MT55	2001-2020	Delantero
66453	Mercedes Benz	Sprinter 3500	2017-2018	Trasero
66458	Freightliner	Cascadia	2017-2018	Delantero
66459	Hino	145	2005-2010	Trasero
		165	2005-2010	Trasero
		185	2005-2010	Trasero
66505	N/A	N/A	N/A	Trasero
66506	Kenworth	T880 14-20	2014-2020	Trasero
66721	Hino	258	2015-2017	Delantero
		358	2015-2017	Delantero
		268	2015-2018	Delantero
		338	2015-2017	Delantero
66722	Hino	155	2013-2018	Delantero
		195	2013-2018	Delantero
74472	Prevost	X3 Coach	2007-2019	Delantero
74480	IC Corporation	RE School Bus	2012-2018	Delantero



Monroe Magnum® Ensamblajes de Strut



SERIE 153xxx

Para camiones de media tonelada que trabajan duro, el Ensamblaje de Strut Monroe Magnum® incluye un diseño específico para la aplicación y un muelle de resorte de velocidad variable que brinda una conducción cómoda y mantiene la altura de conducción para la conducción diaria o bajo carga.

Serie: 153xxx



MONROE®

AMORTIGUADORES



APLICACIONES

SERVICIO PESADO

	EQUIPO ORIGINAL	MAGNUM® SERIE 60		MAGNUM® SERIE 65		MAGNUM® SERIE 70		MAGNUM® CABINA	

ACF BRILL — Autobús

-	Coaches c/ Número O.E.	659129	—	—	—	—	74472●	—	—
---	------------------------	--------	---	---	---	---	--------	---	---

ARVIN MERITOR — Trailer

-	Trailer c/ Suspensión de Aire FS230T	87015	—	—	—	65525	—	—	—
		671020	—	—	—	65525	—	—	—
		671507	—	—	—	65525	—	—	—
		21227751	—	—	—	65525	—	—	—
		A7805L1026	—	—	—	65525	—	—	—

BLUEBIRD — All American

-	All American c/ Suspensión de Aire Hendrickson Trasera	60998003	—	—	—	65505●	—	—	—
		00085991	—	—	—	65505●	—	—	—
2004-15	All American FE y RE c/ Suspensión Hendrickson Softek	58913010	—	—	65548●	—	—	—	—

BLUEBIRD — Autobús

1997-16	Autobús (Motor trasero) c/ Suspensión de ballesta	47170000464	—	—	—	65166	—	—	—
2000-16	Autobús (Motor delantero) c/ Suspensión de ballesta	0088035	—	—	—	65166	—	—	—
		47170000464	—	—	—	65166	—	—	—
-	Autobús c/ Suspensión de Aire Neway	1526417	—	66607	—	—	—	—	—
		1667831	—	—	65119	—	—	—	—
		90044448	—	66610	—	—	—	—	—
-	Autobús c/ Suspensión de Aire Reyco	1668722	—	—	65421	—	—	—	—
		1668730	—	—	—	65420	—	—	—
		1722214	—	—	65421	—	—	—	—
		1722222	—	—	—	65420	—	—	—

BLUEBIRD — TC-2000

-	Autobús TC-2000 c/ Ballesta parabólica de 3" Trasera	1707405	—	—	—	65156●	—	—	—
	c/ Suspensión de Aire Neway Trasera	90045050	—	—	—	65465	—	—	—
	c/ Suspensión de Aire Reyco Delantera	1668722	—	—	65421	—	—	—	—
		1722214	—	—	65421	—	—	—	—
	c/ Suspensión de Aire Reyco Trasera	1668730	—	—	—	65420	—	—	—
		1722222	—	—	—	65420	—	—	—

BLUEBIRD — Vision

-	Autobús Vision	60998003	—	—	—	65505●	—	—	—
		00085991	—	—	—	65505●	—	—	—

● Nuevo número de parte

		EQUIPO ORIGINAL	MAGNUM® SERIE 60		MAGNUM® SERIE 65		MAGNUM® SERIE 70		MAGNUM® CABINA
									

BLUEBIRD — WanderLodge

-	WanderLodge	901968SP1	—	—	65430	—	—	—	—
	c/ Suspensión de Aire	1750785	—	—	65430	—	—	—	—
	Ridewell								
	Eje Motriz	1750793	—	—	—	—	—	—	—
	Eje Tarjeta	1722214	—	—	—	65421	—	—	—

CARPENTER — Autobús

-	(Coaches) c/ Numero O.E.	630001	—	—	65421	—	—	—	—
---	--------------------------	--------	---	---	-------	---	---	---	---

CHAMPION TRANSIT — GM

-	c/ Chasis P-6000	22064230	66628	—	—	—	—	—	—
		22064231	—	—	—	65414	—	—	—

CHANCE — Ameribús

-	Ameribús	2706708	66886	66886	—	—	—	—	—
		6892	66886	66886	—	—	—	—	—
		6893	66893	66893	—	—	—	—	—
		59039	66886	66886	—	—	—	—	—
		665017	66886	66886	—	—	—	—	—
		728600	66893	66893	—	—	—	—	—
		AS789B	66886	66886	—	—	—	—	—

CHEVROLET — Serie C/Kodiak (Inc. C40-C70 & C4500-C8500)

2003-09	C4500, C5500 Cabina convencional c/ Suspensión Taperleaf Eje Motriz	15185643	—	—	—	65172●	—	—	—	
		15185644	—	—	—	65172●	—	—	—	
	C Chassis - Cabina convencional c/ Muelle TaperLeaf de 16,900 y 17950 (Vehículo de perfil bajo)	88963409	—	—	—	—	65173●	—	—	—
		22064489	—	—	—	—	65173●	—	—	—
		21998392	—	—	—	—	65173●	—	—	—
2004-08	Modelos C6500-C8500 - Cabina convencional c/ Muelle de Hoja de 12,000 Libras - 17,000 Libras (Vehículo de perfil bajo)	88982685	—	—	—	—	65169●	—	—	
		15174901	—	—	—	—	65169●	—	—	
		50722	—	—	—	—	65169●	—	—	
	Modelos C6500-C8500 - Cabina convencional c/ Muelle de Hoja de 19,000 Libras	88982687	—	—	—	—	65169●	—	—	—
		15174903	—	—	—	—	65169●	—	—	—
		50723	—	—	—	65169●	—	—	—	

CHEVROLET — Serie T (T5500, T6500, T7500, T8500)

2006-09	Cabina inclinable c/ Ejes de 15,000 Libras - 23,000 Libras	88982685	—	—	—	65169●	—	—	—
		88982687	—	—	—	65169●	—	—	—
		15174901	—	—	—	—	65169●	—	—
		15174903	—	—	—	—	65169●	—	—
		50722	—	—	—	—	65169●	—	—
		50723	—	—	—	—	65169●	—	—

● Nuevo número de parte

		EQUIPO ORIGINAL	MAGNUM® SERIE 60		MAGNUM® SERIE 65		MAGNUM® SERIE 70		MAGNUM® CABINA
									

CROWN — Autobús

-	Coach c/ Suspensión de Muelle de Acero	3188729	—	—	—	—	74472●	—	—
---	--	---------	---	---	---	---	--------	---	---

DINA — Autobús Foráneo y Dina Olímpico

1982-85	Autobús Foráneo y Dina Olímpico	—	—	—	—	—	74408	—	—
	Eje Motriz	—	—	—	—	—	—	74471	—
	Eje de Dirección	—	—	—	—	—	—	—	—
	Eje Secundario	—	—	—	—	—	74471	—	—

DINA — Autobús Foráneo, Dina Avante y Dorado

1985-94	Autobús Foráneo, Dina Avante y Dorado	—	—	—	—	—	74408	—	—
	Eje Motriz	—	—	—	—	—	—	74471	—
	Eje de Dirección	—	—	—	—	—	—	—	—
	Eje Secundario	—	—	—	—	—	74471	—	—

DINA — Serie 300

1992	Autobús Foráneo Serie 300 - Todos	—	—	—	—	—	74408	74028	—
------	-----------------------------------	---	---	---	---	---	-------	-------	---

DINA — Marcopolo

-	Autobús Marcopolo Body Viaggio GV 1000	—	—	—	65439	—	74408	—	—
	Eje Secundario	—	—	—	—	65449	—	74471	—
	Eje Tarjeta	—	—	—	—	—	—	74408	—
1991-95	Autobús Marcopolo Paradisol 1150 Modelo AD-365-3T8	—	—	—	—	—	74408	—	—
	Eje Motriz	—	—	—	—	—	—	74028	—
	Eje de Dirección	—	—	—	—	—	74471	—	—
	Eje Secundario	—	—	—	—	—	—	74028	—
	Eje Tarjeta	—	—	—	—	—	—	—	—
-	Autobús Marcopolo Scania	—	—	—	—	—	74439	—	—
	Eje de Dirección	—	—	66923	—	—	—	—	—
	Eje Tarjeta	—	—	66924	—	—	—	—	—

DINA — Autobús Urbano

1992	Autobús Urbano	—	66923	—	—	—	74439	—	—
------	----------------	---	-------	---	---	---	-------	---	---

DINA — Autobús Urbano Ballena, Delfín

1970	Autobús Urbano Ballena, Delfín	—	—	—	—	—	74408	74006	—
------	--------------------------------	---	---	---	---	---	-------	-------	---

DINA — Autobús y Carga CITUS

1997-98	Autobús y Carga CITUS	—	—	—	65421	—	—	—	—
---------	-----------------------	---	---	---	-------	---	---	---	---

DINA — Camión Urbano

-	Camión Urbano	—	66833	—	—	65409	—	—	—
---	---------------	---	-------	---	---	-------	---	---	---

DINA — Casa - Bus Urbano

1997	Casa - Bus Urbano	—	—	—	65108	65409	—	—	—
------	-------------------	---	---	---	-------	-------	---	---	---

DINA — Serie 432, 531, 533 y 604

1968-86	Serie 432, 531, 533 y 604 - Urbano y de Carga	—	66828	—	—	—	—	—	—
---------	---	---	-------	---	---	---	---	---	---

● Nuevo número de parte

		EQUIPO ORIGINAL	MAGNUM® SERIE 60		MAGNUM® SERIE 65		MAGNUM® SERIE 70		MAGNUM® CABINA
									

DINA — Serie 500 y 600

1992-96	Serie 500 y 600 - Urbano y de Carga	—	66923	66924	—	—	74439	—	—
---------	-------------------------------------	---	-------	-------	---	---	-------	---	---

DINA — Tracto Camión

1990	Tracto Camión DINA - Águila	—	66886	—	—	—	—	—	—
------	-----------------------------	---	-------	---	---	---	---	---	---

DINA — Serie 800 y 861

1980	Tracto Camión Serie 800 y 861	—	—	—	—	—	74006	—	—
------	-------------------------------	---	---	---	---	---	-------	---	---

DODGE — 4500 y 5500

2011-18	Camión modelo 4500 y 5500	—	—	—	65164	65547●	—	—	—
2008-10	Camión modelo 4500 y 5500	52014061AA	—	—	65164	—	—	—	—

DODGE — D-500, D-600, D-700 y D-800

1974-78	Camión modelo D-500, D-600, D-700 y D-800	3732778	66859	—	—	—	—	—	—
---------	---	---------	-------	---	---	---	---	---	---

DODGE — S-400, S-500, S-600 y S-700

1974-78	Camión modelo S-600 y S-700	3732778	66859	—	—	—	—	—	—
1972-73	Camión modelo S-500 y S-600	2825520	—	—	—	—	—	—	—

DODGE — W-600

1974-78	Camión serie W-600	3732778	66859	—	—	—	—	—	—
---------	--------------------	---------	-------	---	---	---	---	---	---

EAGLE — 1545

-	Autobús Foráneo Modelo 1545 Eje Motriz, de Dirección y Tarjeta	10100905	—	—	—	—	74025	74025	—
		70039	—	—	—	—	74025	74025	—
		680091	—	—	—	—	74025	74025	—

EAGLE — Silver Eagle

-	Autobús Silver Eagle c/ Número O.E.	10100905	—	—	—	—	74472●	—	—
		70039	—	—	—	—	74472●	—	—
		680091	—	—	—	—	74472●	—	—

EAST — Trailer HT-230

-	c/ Suspensión de Aire Hendrickson	A20002	—	—	—	65416	—	—	—
		A20126	—	—	—	65416	—	—	—

FAMSA — Serie 1113 y 1314

1989	Camión de Carga en general Serie 1113	—	66923	—	—	—	—	—	—
1985-89	Camión de Carga en general Serie 1314	—	66923	—	—	—	—	—	—
	Camión Urbano, Boxer 1113 y 1314	—	66923	66924	—	—	—	—	—

FAMSA — Serie 1317, 1517 y 2121

-	Serie 1317, 1517 y 2121	—	66613	—	—	65482	—	—	—
---	-------------------------	---	-------	---	---	-------	---	---	---

FAMSA — Sub-Urbano

1988-92	Sub-Urbano	—	—	—	65482	—	—	—	—
---------	------------	---	---	---	-------	---	---	---	---

● Nuevo número de parte

	EQUIPO ORIGINAL	MAGNUM® SERIE 60		MAGNUM® SERIE 65		MAGNUM® SERIE 70		MAGNUM® CABINA

FAMSA — Tracto Camión y Revolvedoras

1989	Tracto Camión y Revolvedoras	—	66923	—	—	—	74439	—	—
------	------------------------------	---	-------	---	---	---	-------	---	---

FORD — Serie AeroMax

1991-96	AeroMax Serie 106 (LA-9000 y LTA-9000) y 120 (LLA-9000 y LTLA-9000) c/ Cabina Convencional Aerodinámica c/ Suspensión de Aire Hendrickson	4790228	—	—	—	65420	—	—	—
	AeroMax Serie 8000 (LA-8000) c/ Cabina Convencional Aerodinámica	4790228	—	—	—	65420	—	—	—
1996-98	AeroMax Serie 9500 (113" y 122" BBC) c/ Muelle Multihoja de 14,000, 15,000, 17,500 Libras c/ Muelle Taperleaf de 46" y 17,500, 19,000, 23,000 Libras c/ Muelle Taperleaf Softride de 52" y 23,000 Libras	XC4518080AA	—	—	—	65103	—	—	—
		F4HT18080AB	—	—	—	65103	—	—	—
		F6HT18080CA	—	—	—	65103	—	—	—
	AeroMax Serie 9500 c/ Cabina Convencional Aerodinámica	F6HT5K407AB	—	—	—	—	—	—	66193
		F7HT5K407BA	—	—	—	—	—	66193	
		F8HT5K407AA	—	—	—	—	—	66195	
1996-97	AeroMax Serie 9500 c/ Cabina Convencional Aerodinámica c/ Suspensión de Aire Hendrickson H-210 y HA-230 Trasera	4790228	—	—	—	65420	—	—	—
		F6HT18080FC	—	—	—	65420	—	—	—
	AeroMax Serie 9500 c/ Cabina Convencional Aerodinámica c/ Suspensión de Aire Hendrickson HAS-40LH	572412	—	—	—	65480	—	—	—
		F6HT18080DA	—	—	—	65480	—	—	
	AeroMax Serie 9500 c/ Muelle de 46 y 52" Taperleaf de 21,000 y 23,000 Libras	F4HT18080BA	—	—	—	65102	—	—	—
		F6HT18080JA	—	—	—	65102	—	—	—

FORD — Serie B

1985-94	B-600, B-700, B-800 y B-7000	F1HT18045AA	66861	—	—	—	—	—	—
		D7HT-18080-DA	—	66891	—	—	—	—	—
		E0HT-18045-AA	66861	—	—	—	—	—	—
		E0HT-18045-AB	66861	—	—	—	—	—	—
		E0HT-18080-AA	—	—	—	65118	—	—	—
1970-79	B-500, B-600, B-700 y B-750	D2TF-18045-GA	66860	—	—	—	—	—	
		D2TF-18080-HA	—	66957	—	—	—	—	
		D7TF-18045-GA	66860	—	—	—	—	—	
		D7TF-18080-BA	—	66957	—	—	—	—	

		EQUIPO ORIGINAL	MAGNUM® SERIE 60		MAGNUM® SERIE 65		MAGNUM® SERIE 70		MAGNUM® CABINA
									

FORD — Serie C y CT

1967-90	Camión Serie C y CT	C8HA18045A	66811	—	—	—	—	—	—
		D1TF18045LA	66811	—	—	—	—	—	—
		D2EF18045AA	66811	—	—	—	—	—	—
		D7KF18045EA	66811	—	—	—	—	—	—
1964-90	Camión Serie C y CT	D2HF18045CA	66860	—	—	—	—	—	—
		D7HT18045JA	66860	—	—	—	—	—	—

FORD — Serie CF

1986-94	CF-600 y CF-700 (Construcción Brasileña)	E5HT18045AA	—	—	65463	—	—	—	—
---------	--	-------------	---	---	-------	---	---	---	---

FORD — Serie F y FT

2016-21	F-650, F-750 c/ Muelle de Hoja múltiple de 13,500, 15,500 o 19,000 Libras	FC4Z18125A	—	—	—	65184●	—	—	—
		FC4418080AB	—	—	—	65184●	—	—	—
	F-650, F-750 c/ Suspensión de Aire Trasera. Eje trasero de 12,000, 19,000 Libras Excepto 4.83, 6.50, 6.65, 7.21, o 8.87 Relación de Eje	FC4Z18125C	—	—	—	65506●	—	—	—
		6067012	—	—	—	65506●	—	—	—
1994-97	F-700, F-800 c/ Muelle Taperleaf de 15,000, 17,500, 19,000 Libras	F4HT18080AA	—	—	—	65103	—	—	—
		F4HT18080AB	—	—	—	65103	—	—	—
	F-700 y F-800 c/ Muelle Taperleaf de 21,000 Libras	F4HT18080BA	—	—	—	65102	—	—	—
1990-97	F-700, F-800	E6HT18080AA	—	—	—	65103	—	—	—
1986-90	F-600, F-700, F-800	E6HT18080AA	—	—	—	65103	—	—	—
1994-97	FT-900 c/ Muelle Taperleaf de 15,000, 17,500, 19,000 Libras	F4HT18080AB	—	—	—	65103	—	—	—
	FT-900 c/ Muelle Taperleaf de 21,000 Libras	F4HT18080BA	—	—	—	65102	—	—	—
1990-97	FT-900	E6HT18080AA	—	—	—	65103	—	—	—

FORD — Serie L, LT, LN y LNT

1994-97	L-8000, L-9000, LT-8000 y LT-9000 c/ Muelle Taperleaf de 21,000 Libras	F4HT18080BA	—	—	—	65102	—	—	—
	LN-7000, LN-8000, LN-9000, LNT-8000 y LNT-9000 c/ Muelle Taperleaf de 21,000 y 23,000 Libras	F4HT18080BA	—	—	—	65102	—	—	—

FORD — Serie Louisville

1996-98	Serie 8500 (101" BBC), 9500 (113" & 122" BBC) c/ Muelle Multihoja de 14,000, 15,000, 17,500 Libras	XC4518080AA	—	—	—	65103	—	—	—
	Serie 8500 (101" BBC), 9500 (113" & 122" BBC) c/ Muelle Taperleaf de 46" y 17,500, 19,000, 23,000 Libras	F4HT18080AB	—	—	—	65103	—	—	—

● Nuevo número de parte

		EQUIPO ORIGINAL	MAGNUM® SERIE 60		MAGNUM® SERIE 65		MAGNUM® SERIE 70		MAGNUM® CABINA
									

FORD — Serie Louisville (Cont.)

1996-98 (Cont.)	Serie 8500 (101" BBC), 9500 (113" & 122" BBC) c/ Muelle Taperleaf Softride de 52" y 23,000 Libras	F6HT18080CA	—	—	—	65103	—	—	—
1996-97	Louisville Serie 8500 y 9500 c/ Muelle de 46 y 52" Taperleaf de 21,000 y 23,000 Libras	F4HT18080AB	—	—	—	65102	—	—	—
		F4HT18080BA	—	—	—	65102	—	—	—
	Louisville Serie 8500 y 9500 c/ Suspensión de Aire HA-210 y HA-230 Hendrickson	479022B	—	—	—	65420	—	—	—
		F6HT18080FC	—	—	—	65420	—	—	—

FORD — Serie W y WT

1973-77	W-900 y WT-900 Tracto Camión c/ Cabina Alta Abatible c/ Suspensión de Aire	D2HZ18080A	—	66710	—	—	—	—	—
		D4HA18080AA	—	66710	—	—	—	—	—

FREIGHTLINER — Argosy

-	Argosy c/ Suspensión de Aire Low Profile Eje de Dirección	1013021000	—	—	65148	—	—	—	—
	Argosy c/ Suspensión de Muelle Taperleaf Eje de Dirección	1012703000	—	—	65148	—	—	—	—
		1012704000	—	—	65148	—	—	—	—
	Argosy c/ Suspensión de Aire FAS II Eje Motriz	1613957000	—	—	—	65490	—	—	—
		1615817000	—	—	—	65490	—	—	—
		680339	—	—	—	65490	—	—	—
	Argosy c/ Suspensión de Aire Low Profile Eje Motriz	1614259000	—	—	—	65489	—	—	—
		1616577000	—	—	—	65489	—	—	—
	Argosy - Todos	1837813000	—	—	—	—	—	—	66105

FREIGHTLINER — Clase Business

-	Camión Clase Business Serie FL 60 y 70	1829846000	—	—	—	—	—	—	66147
		1830378	—	—	—	—	—	—	66118
		1830378000	—	—	—	—	—	—	66118
		12020054	—	—	—	—	—	—	66104
	Camión Clase Business Serie MB/FL 50, 60, 70 y 80 c/ Resortes de 15,000 Libras	6803260000	—	66615	—	—	—	—	—
	Camión Convencional Clase business serie FL 112 Eje de Dirección	1012046000	—	—	65103	—	—	—	—

	EQUIPO ORIGINAL	MAGNUM® SERIE 60		MAGNUM® SERIE 65		MAGNUM® SERIE 70		MAGNUM® CABINA

FREIGHTLINER — Clase Business (Cont.)

-	Camión Convencional Clase Business Serie FL 112 c/ Chasis P2 Eje de Dirección	1012470000	—	—	65138	—	—	—	—
		1012542000	—	—	65435	—	—	—	—
	Camión Convencional Clase Business Serie FL 112 c/ Chasis PE Eje de Dirección	1613947000	—	—	65408	—	—	—	—
	Camión Convencional Clase Business Serie FL 112 c/ Suspensión de Aire FAS II Eje Motriz	1613957000	—	—	—	65490	—	—	—
		1615817000	—	—	—	65490	—	—	—
Camión Convencional Clase Business Serie FL 112 c/ Suspensión de Aire FAS II	—	—	—	—	—	—	—	66112	
1990	Camión Convencional Clase Business Serie FL 112	—	—	—	65103	—	74454	—	66147

FREIGHTLINER — Clase Century

-	Camión Convencional Largo y Tracto Camión Clase Century C112 y C120 Eje Motriz	1614794000	—	66403	—	—	—	—	—
		1830378000	—	—	—	—	—	—	66118
	1832999000	—	—	—	—	—	—	66118	
	1832999001	—	—	—	—	—	—	66122	
	1841762000	—	—	—	—	—	—	66118	
	1841762001	—	—	—	—	—	—	66121	
	1841762002	—	—	—	—	—	—	66122	

FREIGHTLINER — Classic y Classic XL

2001-11	Modelos c/ Número de parte OEM	1012032002	—	—	65103	—	—	—	—
		1012032004	—	—	65103	—	—	—	—

FREIGHTLINER — Serie FLA y FLB

-	Serie COE Eje de Dirección	1012030002	—	—	65103	—	—	—	—
		1012032000	—	—	65103	—	—	—	—
		1012032001	—	—	65103	—	—	—	—
		1012032002	—	—	65103	—	—	—	—
		1012032003	—	—	65103	—	—	—	—
		1012032004	—	—	65103	—	—	—	—
		70042	—	—	65103	—	—	—	—
		535228	—	—	65103	—	—	—	—
		680009	—	—	65103	—	—	—	—



EQUIPO ORIGINAL	MAGNUM® SERIE 60		MAGNUM® SERIE 65		MAGNUM® SERIE 70		MAGNUM® CABINA	

FREIGHTLINER — Serie FLA y FLB (Cont.)

- (Cont.)	Serie COE c/ Suspensión de Muelle neumático Airliner Rolling Lobe Eje de Motriz 1613947000 6813260400	—	—	—	65408	—	—	—
		—	—	—	65408	—	—	—
	Camión Conv. y Tracto Camión Serie FLA y FLB c/ Suspensión de Aire Neway Eje Tarjeta 90044162	—	66893	—	—	—	—	—
	Camión Convencional y Tracto Camión Serie FLA/FLB 6818910205 12020054	—	—	—	—	—	—	66112 66104

FREIGHTLINER — Serie FLC y FLD

-	Camión Convencional y Tracto Camión 112 Serie FLC/FLD Eje de Dirección 1012030002 1012032000 1012032001 1012032002 1012032003 1012032004	—	—	65103	—	—	—	—
		—	—	65103	—	—	—	—
		—	—	65103	—	—	—	—
		—	—	65103	—	—	—	—
		—	—	65103	—	—	—	—
		—	—	65103	—	—	—	—
		—	—	65103	—	—	—	—
	Camión Convencional y Tracto Camión 112 Serie FLC/FLD c/ Suspensión de Muelle neumático Rolling Lobe Eje de Motriz 1613947000 6813260400	—	—	—	65408	—	—	—
		—	—	—	65408	—	—	—
	Camión Convencional y Tracto Camión 112 y 120 Serie FLC/FLD c/ Suspensión de Aire Neway Eje Tarjeta 90044162	—	66893	—	—	—	—	—
	Camión Convencional y Tracto Camión 112 y 120 Serie FLC/FLD c/ Suspensión de Aire Neway 1829846000	—	—	—	—	—	—	66147
	Camión Convencional Serie 120 Eje de Dirección 1012030002 1012032000 1012032001 1012032002 70042 535228 680009	—	—	65103	—	—	—	—
		—	—	65103	—	—	—	—
		—	—	65103	—	—	—	—
		—	—	65103	—	—	—	—
		—	—	65103	—	—	—	—
		—	—	65103	—	—	—	—
	Camión Convencional y Tracto Camión 120 Serie FLC/FLD c/ Suspensión de Muelle neumático Rolling Lobe Eje de Motriz 1613947000 6813260400	—	—	—	65408	—	—	—
		—	—	—	65408	—	—	—

	EQUIPO ORIGINAL	MAGNUM® SERIE 60		MAGNUM® SERIE 65		MAGNUM® SERIE 70		MAGNUM® CABINA

FREIGHTLINER — Serie FLC y FLD (Cont.)

- (Cont.)	Chasis Personalizado MT45 "Walk In Van" Eje Motriz	1615064000	—	66405	—	—	—	—	—
-----------	---	------------	---	-------	---	---	---	---	---

FREIGHTLINER — Chasis Personalizado

-	Chasis Personalizado MT55 "Walk In Van" Eje Motriz	1615436000 1615705000 1615934000 1616262000 1616542000 1617684000	— — — — — —	66403 66692 66692 66692 66403 —	— — — — — 66448●	— — — — — —	— — — — — —	— — — — — —	— — — — — —
	Chasis Personalizado F65 Autobús Escolar c/ Muelle Taperleaf Eje Motriz	6803260000 654725	— —	66615 66615	— —	— —	— —	— —	— —

FREIGHTLINER — Serie Servicio Severo

2012-19	Camión de Servicio Severo Serie 108SD, 114SD, 122SD Modelos c/ Suspensión Hendrickson HMX 400/460 Haulmax y c/ Altura del sillín de 17.5" y 18.5"	60680005 60680005L H60680005	— — —	— — —	— — —	65508● 65508● 65508●	— — —	— — —	— — —
2012-18	Camión de Servicio Severo Serie 108SD, 114SD y 122SD c/ Número de Parte OEM	1860766000	—	—	—	—	—	—	66209●

FREIGHTLINER — Camión y Tractor Convencional

1990	Freightliner c/ Suspensión de Resorte	—	—	—	65103	—	74454	—	—
	Freightliner c/ Suspensión de Aire	—	—	66957	65103	65407	74454	—	—

FREIGHTLINER — Cascadia

2018-20	Tracto Camión Cascadia c/ Número de parte OEM	1014193000	—	—	66458●	—	—	—	—
2016-17	Tracto Camión Cascadia c/ Suspensión Trasera 38S Air Ride	1620156000	—	—	—	65543●	—	—	—

GENERAL MOTORS — Autobús Escolar

1992-98	Autobús Escolar B6 y B7	22064230	66628	—	—	—	—	—	—
	Autobús Escolar B6 y B7 c/ Muelle Multileaf de 15,000, 19,000 y 21,000 Libras	22064232	—	66626	—	—	—	—	—

● Nuevo número de parte

	EQUIPO ORIGINAL	MAGNUM® SERIE 60		MAGNUM® SERIE 65		MAGNUM® SERIE 70		MAGNUM® CABINA

GENERAL MOTORS — Autobús Escolar (Cont.)

-	Autobús PD Serie 4100 y 4900	3182842	—	—	65440	65440	74402	74402	—
		3188599	—	—	65440	65440	74402	74402	—
		3192416	—	—	65440	65440	74402	74402	—
		4975552	—	—	65440	65440	74402	74402	—
		22012083	—	—	65440	65440	74402	74402	—
		22022131	—	—	65440	65440	74402	74402	—
		97999902564	—	—	65440	65440	74402	74402	—
		97999902632	—	—	65440	65440	74402	74402	—
1973-89	Autobús Escolar c/ Chasis S	22012095	—	66833	—	—	—	—	—
		22012166	—	66833	—	—	—	—	—
		—	66878	—	—	—	—	—	—

GENERAL MOTORS — Serie C, Kodiak

1977-86	CS-600 c/ Frenos de Aire	—	66833	—	—	—	—	—	—
1974-86	Camión GM Parlow Coach, CS-600 y SS-600	—	66833	—	—	—	—	74025	—
2005	Camión Kodiak	—	66628	—	—	—	—	—	—
1999-00	Camión Kodiak	—	66923	—	—	—	—	—	—
1976-89	Serie C/Kodiak (Inc. C40-C70 y C4500-C8500) Cabina Convencional Chasis C y M con Eje de 9,000 y 12,000 Libras	22002295	66913	—	—	—	—	—	—
		22017530	66913	—	—	—	—	—	—
		22017531	66913	—	—	—	—	—	—
2005-08	Serie C/Kodiak (Inc. C40-C70 y C4500-C8500) Cabina Convencional c/ Muelle de 15,000, 17,000, 18,000, 19,000, 21,000 y 27,000 Libras	—	—	66626	—	—	—	—	—
1997-02	Serie C/Kodiak (Inc. C40-C70 y C4500-C8500) Cabina Convencional c/ Muelles Multileaf de 15,000 y 23,500 Libras Eje Motriz	22064232	—	66626	—	—	—	—	—
1990-96	Serie C/Kodiak (Inc. C40-C70 y C4500-C8500) Cabina Convencional c/Muelles Multileaf de 15,000, 19,000 y 21,000 Libras	22064232	—	66626	—	—	—	—	—
1997-02	Serie C/Kodiak (Inc. C40-C70 y C4500-C8500) Cabina Convencional c/Suspensión de Aire Hendrickson Eje Motriz	12474917 15740554	—	—	—	65420 65420	—	—	—
1966-72	Serie C/Kodiak (Inc. C4500 y C8500) Cabina Abatible BBC de 72" c/ Motor Diesel de 2 Ciclos V6 (Eje 19101 y 19201)	4940600	—	66710	—	—	—	—	—

		EQUIPO ORIGINAL	MAGNUM® SERIE 60		MAGNUM® SERIE 65		MAGNUM® SERIE 70		MAGNUM® CABINA

GENERAL MOTORS — Serie C, Kodiak (Cont.)

1997-09	Serie C/Kodiak (Inc. C40-C70 y C4500-C8500) Cabina Convencional c/ Suspensión de Aire Hendrickson (21,000 y 23,000 Libras)	12474915 15963161	—	—	—	—	—	—	—
---------	--	----------------------	---	---	---	---	---	---	---

GENERAL MOTORS — Serie T

1997-02	Serie T (Inc. T5500, T6500, T7500 y T8500) Cabina Abatible c/Suspensión de Aire Hendrickson	12474917 15740554	—	—	—	65420	—	—	—
	Serie T (Inc. T5500, T6500, T7500 y T8500) Cabina Abatible c/Suspensión de Aire Hendrickson (23,000 Libras)	12474915 15963161	—	—	—	65420	—	—	—

GMC — Serie C/Topkick (Inc. C4500-C8500)

2004-09	C4500 - C5500	—	—	—	—	65172●	—	—	—
	C4500 - C8500	—	—	—	—	65173●	—	—	—

HINO — 145, 165, 185

2005-10	145, 165, 185 - c/ Número de Parte O.E.	485303280	—	66459●	—	—	—	—	—
---------	---	-----------	---	--------	---	---	---	---	---

HINO — 155

2013-18	155 Modelos c/ Número de Parte OEM	4851180162	66722●	—	—	—	—	—	—
2013-17	155 Modelos c/ Número de Parte OEM	4851137320	66722●	—	—	—	—	—	—

HINO — 195

2013-18	195 Modelos c/ Número de Parte OEM	4851180162 4851137320	66722● 66722●	—	—	—	—	—	—
2012-17	195 - Todos	60670018	—	66454	—	—	—	—	—

HINO — 238

2015-16	238 Modelos c/ Número de Parte OEM	48500E0420	66721●	—	—	—	—	—	—
---------	------------------------------------	------------	--------	---	---	---	---	---	---

HINO — 258

2015-18	258, 258 ALP, 258 LP Modelos c/ Número de Parte OEM	48500E0420	66721●	—	—	—	—	—	—
2008-17	258 - c/ Susp. De Aire Hendrickson	—	—	66455	—	—	—	—	—
	258ALP - c/ Susp. De Aire Hendrickson	—	—	66455	—	—	—	—	—
2008-14	258LP - c/ Susp. De Aire Hendrickson	—	—	66455	—	—	—	—	—

HINO — 268

2015-18	268, 268A Modelos c/ Número de Parte OEM	48500E0420	66721●	—	—	—	—	—	—
---------	--	------------	--------	---	---	---	---	---	---

● Nuevo número de parte

		EQUIPO ORIGINAL	MAGNUM® SERIE 60		MAGNUM® SERIE 65		MAGNUM® SERIE 70		MAGNUM® CABINA

HINO — 268 (Cont.)

2005-18	268, 268A c/ Suspensión de Aire Trasera Hendrickson	60670012	—	—	—	65506●	—	—	—
---------	---	----------	---	---	---	--------	---	---	---

HINO — 338, 358

2015-19	338, 358 Modelos c/ Número de Parte OEM	48500E0420	66721●	—	—	—	—	—	—
---------	---	------------	--------	---	---	---	---	---	---

HIGHWAY PRODUCT — Autobús de Tránsito

-	Autobús de Tránsito c/ Suspensión de Aire	—	66893	—	—	—	—	—	—
	Autobús de Tránsito c/ Suspensión de Muelles	A16134	—	66886	—	—	—	—	—
		A16135	66893	—	—	—	—	—	—

HOLLAND AXLE — Camión y Tracto Camión

-	Camión y Tracto Camión AD130 c/ Suspensión de Aire	90045466	—	—	—	65421	—	—	—
		90045532	—	—	—	65421	—	—	—
	Camión y Tracto Camión c/ Suspensión de Aire	90044642	—	—	—	65519	—	—	—
		90045564	—	—	—	65419	—	—	—
		90045568	—	—	—	65519	—	—	—
		90045574	—	—	—	65458	—	—	—
		OE10219	—	—	—	66878	—	—	—
		OE10220	—	—	—	65421	—	—	—
		OE10221	—	—	—	65410	—	—	—
		OE10222	—	—	—	65417	—	—	—

IC CORPORATION — Autobús Escolar

2003-18	Autobús Escolar Serie RE c/ Número de parte O.E.	3604282C1	—	—	—	—	74480●	—	—
2003-17	Autobús Escolar Serie RE c/ Susp. Hendrickson Airtek	65992006	—	—	—	65546	—	—	—

ISUZU — Serie FSR, FTS y FVR

1997-03	Serie FSR, FTR y FVR c/ Susp. De Muelle Multileaf de 15,000, 19,000, 21,000 y 23,500 Libras	8220642320	—	66626	—	—	—	—	—
---------	---	------------	---	-------	---	---	---	---	---

ISUZU — Serie NPR

1984-01	Serie NPR Eje Motriz	1516302000 8972536210 8972536640	66675 66653 —	— — 66618	— — —	— — —	— — —	— — —	— — —
1993-Sept 95	Serie NPR - Gasolina Eje Motriz	8516306660	—	66618	—	—	—	—	—
1986-Junio 95	Serie NPR - Diesel Eje Motriz	9516306662	—	66618	—	—	—	—	—

● Nuevo número de parte

	EQUIPO ORIGINAL	MAGNUM® SERIE 60		MAGNUM® SERIE 65		MAGNUM® SERIE 70		MAGNUM® CABINA

KENWORTH — C500, C500B, C500K, C540 y C550

-	C500, C500B, C500K, C540 y C550 c/ Muelles Taperleaf Eje de Dirección	K37411	—	—	65102	—	74454	—	—
		K37416	—	—	65102	—	74454	—	—
		K37426	—	—	65102	—	74454	—	—
		K37427	—	—	65102	—	74454	—	—
-	C500, C500B, C500K, C540 y C550 Modelos c/ Suspensión de Aire Air Glide 380 (38,000 Libras) Eje Motriz	C711002	—	—	—	65495	—	—	—
		C716000	—	—	—	65495	—	—	—

KENWORTH — K100, K100E y K125

-	K100, K100E y K125	12021064	—	—	—	—	—	—	66159
		12021164	—	—	—	—	—	—	66159
-	K100, K100E y K125 c/ Eje delantero desplazado hacia atrás Eje de Dirección	665331	—	—	—	—	—	—	—
		K37413	—	—	—	—	—	—	—
		K37413	—	—	—	—	—	—	—
-	K100, K100E y K125 c/ Muelles Taperleaf Eje de Dirección	K37411	—	—	65102	—	74454	—	—
		K37416	—	—	65102	—	74454	—	—
		K37426	—	—	65102	—	74454	—	—
		K37427	—	—	65102	—	74454	—	—
-	K100, K100E y K125 c/ Susp. Air Glide 200 c/ 40,000 Libras PBV (c/ 8 Bolsas de Aire) (Se requieren 4 unidades)	70701	—	—	—	65436	—	—	—
		665903	—	—	—	65436	—	—	—
		665944	—	—	—	65436	—	—	—
-	K100, K100E y K125 c/ Barra de Torsión Bogie y Suspensión de Aire KW (c/ 4 Bolsas de Aire)	K3744	—	—	—	65442	—	—	—
		K37428	—	—	—	65442	—	—	—

KENWORTH — K300 y T300

-	K300 y T300 c/ Muelles Taperleaf Eje de Dirección	K37411	—	—	65102	—	74454	—	—
		K37416	—	—	65102	—	74454	—	—
		K37426	—	—	65102	—	74454	—	—
		K37427	—	—	65102	—	74454	—	—

KENWORTH —

-	Modelos c/ Trompa	—	—	—	65102	—	74471	—	—
	Modelos c/ Número de Equipo Original	3175509	—	—	—	—	74454	—	—
		5527606	—	—	—	—	74454	—	—
		5533699	—	66878	—	—	—	—	—
		K37415	—	—	—	—	—	—	—

		EQUIPO ORIGINAL	MAGNUM® SERIE 60		MAGNUM® SERIE 65		MAGNUM® SERIE 70		MAGNUM® CABINA
									

KENWORTH — T270, T370

2015-19	T270, T370 Modelos c/ Muelles Taperleaf de 10,000 Libras - 14,600 Libras y Eje delantero desplazado hacia atrás	B716019	—	—	65175	—	—	—	—
2015-19	T270, T370 Modelos c/ Muelles Taperleaf 16,000 Libras. a 20,000 Libras y Eje delantero desplazado hacia atrás								

KENWORTH — T270, T370

2008-19	T270, T370 Modelos c/ Hendrickson HMX 400 and 460 Haulmax c/ Altura de asiento de 17.5" y 18.5"	60680005	—	—	—	65508●	—	—	—
		60680005L	—	—	—	65508●	—	—	—
		H60680005	—	—	—	65508●	—	—	—
2010-17	T270, T370 Modelos c/ Eje delantero de 8,000 Libras	B716004	—	—	65175	—	—	—	—
2010-14	T270, T370 Modelos c/ Eje delantero de 13,200 Libras - 14,600 Libras	B716006	—	—	65175	—	—	—	—
	T270, T370 Modelos c/ Eje delantero de 10,000 Libras- 12,000 Libras	B716005	—	—	65175	—	—	—	—

KENWORTH — T300

2016-19	T300 Modelos c/ Muelles Taperleaf de 10,000 Libras - 14,600 Libras y Eje delantero desplazado hacia atrás	B716019	—	—	65175	—	—	—	—
-	T300 Convencional c/ Carga Mediana	665617	—	—	65128	—	—	—	—

KENWORTH — T400, T400B y T450B

-	T400, T400B y T450B c/ Muelles Taperleaf Eje de Dirección	K37411	—	—	65102	—	74454	—	—
		K37416	—	—	65102	—	74454	—	—
		K37426	—	—	65102	—	74454	—	—
		K37427	—	—	65102	—	74454	—	—
	T400, T400B y T450B c/ Barra de Torsión Bogie y Suspensión de Aire KW (c/ 4 Bolsas de Aire) Eje Motriz	K3744	—	—	—	65442	—	—	—
		K37428	—	—	—	65442	—	—	—

KENWORTH — T440

2010-20	Modelos c/ Suspensión de Aire Trasera Air Glide 400	C711014	—	—	—	65524	—	—	—
		671962	—	—	—	65524	—	—	—
	Modelos c/ Suspensión de Aire Trasera Hendrickson Primaax EX 232, 462 y 692	60657003	—	—	—	65504	—	—	—
		60657003L	—	—	—	65504	—	—	—

● Nuevo número de parte

		EQUIPO ORIGINAL	MAGNUM® SERIE 60		MAGNUM® SERIE 65		MAGNUM® SERIE 70		MAGNUM® CABINA
									

KENWORTH — T440 (Cont.)

2010-20 (Cont.)	T440 Modelos c/ Hendrickson HMX 400 y 460 Haulmax c/ Altura de asiento de 17.5" y 18.5"	60680005	—	—	—	65508●	—	—	—
		60680005L	—	—	—	65508●	—	—	—
2012-19	T440 Modelos c/ Suspensión de Aire Trasera Air Glide 380	C711002	—	—	—	65495	—	—	—
		C711016	—	—	—	65495	—	—	—
		C716015	—	—	—	65495	—	—	—

KENWORTH — T600, T600A, T600B y T602

-	T600, T600A, T600B y T602 c/ Muelles Taperleaf Eje de Dirección	K37411	—	—	65102	—	74454	—	—
		K37416	—	—	65102	—	74454	—	—
		K37426	—	—	65102	—	74454	—	—
		K37427	—	—	65102	—	74454	—	—
-	T600, T600A, T600B y T602 c/ Susp. de Aire Hendrickson Eje Motriz	4790219	—	—	—	65411	—	—	—
		4790224	—	—	—	65420	—	—	—
-	T600 c/ Susp. Air Glide 460 (Se requieren 4 unidades) Eje Motriz	671963	—	—	—	65523	—	—	—
-	T600, T600A, T600B y T602 Modelos c/ Suspensión Air Glide 380 c/ 40,000 Libras Eje Motriz	C711002	—	—	—	65495	—	—	—
		C716000	—	—	—	65495	—	—	—
-	T600 c/ Suspensión de Aire Air Glide 400 (Requiere 4 unidades) Eje Motriz	671962	—	—	—	65524	—	—	—

KENWORTH — T660

2008-19	T660 Modelos c/ Suspensión de Aire Trasera Air Glide 400	C711014	—	—	—	65524	—	—	—
		671962	—	—	—	65524	—	—	—
-	T660 Modelos c/ Suspensión de Aire Trasera Air Glide 380	C711002	—	—	—	65495	—	—	—
		C711016	—	—	—	65495	—	—	—
		C716015	—	—	—	65495	—	—	—

KENWORTH — T680

2013-20	Modelos c/ Suspensión de aire Trasera Hendrickson Primaax EX 462 - c/ Altura de la carrocería de 8.5"-10.5"	60657003	—	—	—	65504	—	—	—
		C711002	—	—	—	65495	—	—	—
-	T680 Modelos c/ Suspensión de Aire Trasera AG 380	C711016	—	—	—	65495	—	—	—
		C716015	—	—	—	65495	—	—	—
			—	—	—	65495	—	—	—

● Nuevo número de parte

		EQUIPO ORIGINAL	MAGNUM® SERIE 60		MAGNUM® SERIE 65		MAGNUM® SERIE 70		MAGNUM® CABINA
									

KENWORTH — T680 (Cont.)

2013-20 (Cont.)	T680 Modelos c/ Hendrickson HMX 400 y 460 Haulmax - c/ Altura de asiento 17.5" y 18.5"	60680005	—	—	—	65508●	—	—	—
		60680005L	—	—	—	65508●	—	—	—
2013-19	T680 Modelos c/ Suspensión de Aire Trasera AG 400	C711014	—	—	—	65524	—	—	—
		671962	—	—	—	65524	—	—	—
2014-19	T680 Modelos c/ Muelles Taperleaf de 10,000 Libras - 14,600 Libras y Eje delantero desplazado hacia atrás	B716019	—	—	65175	—	—	—	—
		B716020	—	—	65175	—	—	—	—
2014-13	T680 Modelos c/ Eje delantero de 10,000 Libras - 13,200 Libras	B716005	—	—	65175	—	—	—	—

KENWORTH — T700

2011-18	T700 Modelos c/ Suspensión de Aire Trasera AG 400	C711014	—	—	—	65524	—	—	—
		671962	—	—	—	65524	—	—	—
	T700 Modelos c/ Suspensión de Aire Trasera AG 380	C711002	—	—	—	65495	—	—	—
		C711016 C716015	— —	— —	— —	65495 65495	— —	— —	— —

KENWORTH — T800, T800A, T800B, T800SH, T800H y T800W

-	T800, T800A, T800B, T800SH, T800H y T800W c/ Muelles Taperleaf Eje de Dirección	K37411	—	—	65102	—	74454	—	—
		K37416	—	—	65102	—	74454	—	—
		K37426	—	—	65102	—	74454	—	—
		K37427	—	—	65102	—	74454	—	—
-	T800, T800A, T800B, T800SH, T800H y T800W c/ Susp. Air Glide 100 (c/ 8 Bolsas de Aire) (Se requieren 4 unidades) Eje Motriz	K3747	—	—	—	65404	—	74409	—
		K3749	—	—	—	65404	—	74409	—
		K37429	—	—	—	65404	—	74409	—
		K37432	—	—	—	65404	—	74409	—
-	T800, T800A, T800B, T800SH, T800H y T800W c/ Susp. de Aire Neway Eje Motriz	90044089	—	66886	—	—	—	—	—
		90045132	—	—	—	65431	—	—	—
-	T800, T800A, T800B, T800SH, T800H y T800W c/ Barra de Torsión Bogie y Suspensión de Aire KW (c/ 4 Bolsas de Aire) Eje Motriz	K3744	—	—	—	65442	—	—	—
		K37428	—	—	—	65442	—	—	—

● Nuevo número de parte

		EQUIPO ORIGINAL	MAGNUM® SERIE 60		MAGNUM® SERIE 65		MAGNUM® SERIE 70		MAGNUM® CABINA
									

KENWORTH — T800, T800A, T800B, T800SH, T800H y T800W (Cont.)

-	T800, T800A, T800B, T800SH, T800H y T800W	12011043	—	—	—	—	—	—	66162
		12020043	—	—	—	—	—	—	66162
		12021043	—	—	—	—	—	—	66162

KENWORTH — T880

2014-20	T880 Modelos c/ Suspensión de Aire Trasera Air Glide 400	C711014	—	—	—	65524	—	—	—
		671962	—	—	—	65524	—	—	—
2011-18	T880 Modelos c/ Suspensión de Aire Trasera Air Glide 380	C711002	—	—	—	65495	—	—	—
		C711016	—	—	—	65495	—	—	—
		C716015	—	—	—	65495	—	—	—
2014-20	T880 Modelos c/ Suspensión de Aire Trasera Hendrickson Primaax EX 462 - c/ Altura de la carrocería de 8.5"-10.5"	60657003	—	—	—	65504	—	—	—
		60657003L	—	—	—	65504	—	—	—
	T880 Modelos c/ Muelles Taperleaf de 10,000 Libras - 14,600 Libras y Eje delantero desplazado hacia atrás	B716019	—	—	65175	—	—	—	—
	T880 Modelos c/ Muelles Taperleaf de 16,000 Libras - 20,000 Libras y Eje delantero desplazado hacia atrás	B716020	—	—	65175	—	—	—	—
	T880 Modelos c/ Eje levantara direccionable Watson & Chalin SL Series de 8,000 Libras - 13,500 Libras	11418	—	—	—	66506●	—	—	—
2014-20	T880 Modelos c/ Hendrickson HMX 400 y 460 Haulmax -								

KENWORTH — T880

2014-20		60680005L	—	—	—	65508●	—	—	—
---------	--	-----------	---	---	---	--------	---	---	---

KENWORTH — T2000

1997-11	T2000 Aerodyne 112, 120 Modelos c/ Suspensión de Aire Trasera Air Glide 400	C711014	—	—	—	65524	—	—	—
		671962	—	—	—	65524	—	—	—
	T2000 Aerodyne 112, 120 Modelos c/ Suspensión Air Glide 380 c/ 40,000 Libras Eje Motriz	C711002	—	—	—	65495	—	—	—
		C716000	—	—	—	65495	—	—	—
-	T2000 Aerodyne 112 y 120 c/ Muelles Taperleaf Eje de Dirección	K37411	—	—	65102	—	74454	—	—
		K37416	—	—	65102	—	74454	—	—
		K37426	—	—	65102	—	74454	—	—
		K37427	—	—	65102	—	74454	—	—

● Nuevo número de parte

		EQUIPO ORIGINAL	MAGNUM® SERIE 60		MAGNUM® SERIE 65		MAGNUM® SERIE 70		MAGNUM® CABINA
									

MACK TRUCK — Anthem (Cont.)

2018-20 (Cont.)	Anthem Modelos c/ Suspensión de Aire trasera de 40,000 Libras	22202560 471700009647	—	—	—	65486	—	—	—
2008-19	Granite Modelos c/ Hendrickson HMX 400/460 Haulmax								

MACK TRUCK — Granite

2008-19		60680005L 14QK5142 25626196 H60680005	—	—	—	65508● 65508● 65508● 65508●	—	—	—
---------	--	--	---	---	---	--------------------------------------	---	---	---

MACK TRUCK — Serie CH, CL600 Y CX Vision

-	Serie CH, CL600 Y CX Vision c/ Suspensión de Aire Hendrickson HA Eje Motriz	14QK410M2 14QK410M3	—	—	—	65420 65481	—	—	—
---	---	------------------------	---	---	---	----------------	---	---	---

MACK TRUCK — Serie CHU y CXU

2011-19	CHU-613 Modelos c/ Suspensión de Aire Trasera de 40,000 Libras	22202560	—	—	—	65486	—	—	—
2008-14	Modelos CHU-613 c/ Suspensión de Aire Trasera de 38,000 Libras	20570098 60670006 60670006L 14QK424M	—	—	—	65505● 65505● 65505● 65505●	—	—	—
2011-18	CXU-613 c/ Suspensión de Aire Trasera de 40,000 Libras	21462382 22202559 22202560	—	—	—	65486 65486 65486	—	—	—
2008-10	CXU-613 c/ Suspensión de Aire Trasera de 40,000 Libras	20897198 14QK2136M	—	—	—	65486 65486	—	—	—

MACK TRUCK — Serie CHN

2004-07	CHN Modelos c/ Suspensión de Aire Mack Air	14QK3101M	—	—	—	65486	—	—	—
---------	--	-----------	---	---	---	-------	---	---	---

MACK TRUCK — Serie CL

1991-07	Serie CL600, CL700 c/ Muelle Multihoja Eje de Dirección	14QK392AM2	—	—	—	65103	—	—	—
---------	---	------------	---	---	---	-------	---	---	---

MACK TRUCK — Serie CX, CXN

2004-08	CXN Vision c/ Suspensión de Aire Mack Corporate Air Eje Motriz	14QK3101M	—	—	—	65486	—	—	—
---------	--	-----------	---	---	---	-------	---	---	---

MACK TRUCK — Serie CXP

2006-07	CXP-613 Modelos c/ Suspensión de Aire trasera de 40,000 Libras	20897198 14QK2136M 471700002626	—	—	—	65486 65486 65486	—	—	—
---------	--	---------------------------------------	---	---	---	-------------------------	---	---	---

● Nuevo número de parte

		EQUIPO ORIGINAL	MAGNUM® SERIE 60		MAGNUM® SERIE 65		MAGNUM® SERIE 70		MAGNUM® CABINA
									

MACK TRUCK — Serie GU

2008-15	Modelos GU-713, GU-813 c/ Suspensión de Aire Trasero de 38,000 Libras	20570098 60670006 60670006L 14QK424M	—	—	—	65505●	—	—	—
---------	--	---	---	---	---	--------	---	---	---

MACK TRUCK — Serie LE y LEU

2010-16	LEU 613 Modelos c/ Eje delantero de 20,000 Libras	21002497	—	—	65485	—	—	—	—
---------	---	----------	---	---	-------	---	---	---	---

MACK TRUCK — Serie MRU

2008-19	MRU613 Modelos c/ Eje delantero de 20,000 Libras	21002497 14QK3115M	—	—	65485	—	—	—	—
---------	--	-----------------------	---	---	-------	---	---	---	---

MACK TRUCK — Serie TD

2010-17	Modelos TD-713 c/ Suspensión de Aire Trasero Hendrickson de 38,000 Libras	20570098 60670006 14QK424M	—	—	—	65505●	—	—	—
---------	---	----------------------------------	---	---	---	--------	---	---	---

MACK TRUCK — Serie TITAN-TD

2010-17	TD-713 Modelos c/ Suspensión de Aire Hendrickson de 40,000 Libras Primaax EX y FireMaax EX	20782199 60657007	—	—	—	65504	—	—	—
---------	--	----------------------	---	---	---	-------	---	---	---

MASA — Autobús

1980	Autobús Foráneo 2030 - Todos	—	—	—	—	—	74406	74025	—
1990	Autobús Foráneo Premier - Todos	—	—	—	—	—	74406	74025	—
1979-84	Autobús Urbano 502, 503 (R-100) - Todos	—	—	—	—	—	74406	74025	—
1997	Foráneo Busscar	—	—	66923	—	65440	74439	—	—
	Foráneo Strada	—	—	66923	—	65440	74439	—	—
1990	Somex Foráneo Serie 2000 y 5000	—	—	—	—	—	74406	74025	—

MASA — Trolebús

1990	Trolebús 500 - Todos	—	—	—	—	—	74406	74025	—
	Trolebús Serie 4270	—	66833	—	—	65409	—	—	—
	Trolebús Serie 9000	—	—	—	—	65411	—	—	—

MERCEDES BENZ — Autobús 0317RS y 0371RSO

-	Autobús Foráneo 0317RS y 0371RSO	—	—	—	65413	65414	—	—	—
---	----------------------------------	---	---	---	-------	-------	---	---	---

MERCEDES BENZ — Camión Boxer

1994-97	Camión Boxer	—	66833	—	—	—	—	—	—
---------	--------------	---	-------	---	---	---	---	---	---

MERCEDES BENZ — Serie L1525, L1116, L1117, L1316 y L1317

-	Camión de Carga General Serie L1525, L1116, L1117, L1316 y L1317	34532370	—	—	—	—	—	—	—
---	--	----------	---	---	---	---	---	---	---

● Nuevo número de parte

		EQUIPO ORIGINAL	MAGNUM® SERIE 60		MAGNUM® SERIE 65		MAGNUM® SERIE 70		MAGNUM® CABINA
									

MERCEDES BENZ — Serie 1317, 1517 y 2121

-	Camión de Carga General Serie 1317, 1517 y 2121 (Ver Monturas)	—	66923	—	—	—	74439	—	—
	Camión de Carga General Serie 1317, 1517 y 2121 (Ver Monturas)	—	—	—	65420	—	—	—	—
	Camión de Carga General Serie 1317, 1517 y 2121 (Ver Monturas)	—	66707	—	—	—	—	—	—

MERCEDES BENZ — Sprinter

2017	Sprinter 2500 - 4WD	9063200831	—	66457	—	—	—	—	—
		9063201231	—	66457	—	—	—	—	—
		9063201431	—	66457	—	—	—	—	—
2017-18	Sprinter 3500	9063261800	—	66453●	—	—	—	—	—

NAVISTAR - INTERNATIONAL — Serie 1000, (Durastar) - Chasis de control delantero

-	Serie 1452, 1652 Eje de Dirección	453576C92	—	—	65103	—	—	—	—
---	-----------------------------------	-----------	---	---	-------	---	---	---	---

NAVISTAR - INTERNATIONAL — Serie 1723, 1823 y 1853

-	Autobús Serie 1723, 1823 y 1853 c/ Susp. de Aire Internacional	501553C91	—	—	—	65409	—	—	—
		1675455C1	—	—	—	65409	—	—	—
		1690035C1	—	—	—	65409	—	—	—
		2018987C1	—	—	—	65409	—	—	—
	Autobús Serie 1823 y 1853 S c/ Código 02109, 02118, 02309, 02127, 02139, 02329 y 02339 de Eje Delantero	472411C91	66923	—	—	—	—	—	—
		472412C91	66923	—	—	—	—	—	—
		586724C91	66923	—	—	—	—	—	—

NAVISTAR - INTERNATIONAL — Serie 3000 y 3400

-	Autobús Serie 3000 y 3400 c/ Eje de 10,000 - 14,000 Libras	3533357C1	—	—	65144	—	—	—	—
---	--	-----------	---	---	-------	---	---	---	---

NAVISTAR - INTERNATIONAL — Serie 3700 y 3800

-	Autobús Serie 3700 y 3800 c/ Susp. de Aire Internacional	501553C91	—	—	—	65409	—	—	—
		1675455C1	—	—	—	65409	—	—	—
		1690035C1	—	—	—	65409	—	—	—
		2018987C1	—	—	—	65409	—	—	—

NAVISTAR - INTERNATIONAL — Serie 3900

-	Autobús Serie 3900	501906C91	66924	—	—	—	—	—	—
		2039549C1	—	—	—	—	—	—	—
	Autobús Serie 3900FC	467371C91	66957	66957	—	—	—	—	—
		1677707C1	—	—	65108	—	—	—	—
		2015557C1	—	—	65108	—	—	—	—

NAVISTAR - INTERNATIONAL — Serie 4300i

-	Autobús Serie 4300i	—	—	—	65144	65409	—	—	—
---	---------------------	---	---	---	-------	-------	---	---	---

● Nuevo número de parte

	EQUIPO ORIGINAL	MAGNUM® SERIE 60		MAGNUM® SERIE 65		MAGNUM® SERIE 70		MAGNUM® CABINA

NAVISTAR - INTERNATIONAL — Serie Serie 600, 700 y 900

-	Camión c/ Cabina Abierta (Cabover) y Tracto Camión (Nissan) Serie 600, 700 y 900 Eje de Dirección	56101Z1030 56101Z2000	— —	— —	65444 65444	— —	74417 74417	— —	— —
---	---	--------------------------	--------	--------	----------------	--------	----------------	--------	--------

NAVISTAR - INTERNATIONAL — Serie 2554, 2574, 2654 y 2674

-	Camión Convencional Serie 2554, 2574, 2654 y 2674 c/ Suspensión de Aire International Eje Motriz	501553C91 1675455C1 1690035C1 2018987C1	— — — —	— — — —	— — — —	65409 65409 65409 65409	— — — —	— — — —	— — — —
---	--	--	------------------	------------------	------------------	----------------------------------	------------------	------------------	------------------

NAVISTAR - INTERNATIONAL — Serie 4200, 4300, 4300LP, 4400 y 4400LP

-	Camión Convencional Corto-Mediano y Tracto Camión Serie 4200, 4300, 4300LP, 4400 y 4400LP c/ Eje de 6,000 - 8,000 Libras Eje de Dirección	3533356C1	66422	—	65143	—	—	—	—
-	Camión Convencional Corto-Mediano y Tracto Camión Serie 4200, 4300, 4300LP, 4400 y 4400LP c/ Eje de 10,000 - 14,000 Libras Eje de Dirección	3533357C1	—	—	65144	—	—	—	—

NAVISTAR - INTERNATIONAL — Serie 4600, 4700, 4800, y 4900

-	Camión Convencional Corto-Mediano Serie y Tracto Camión 4600, 4700, 4800, y 4900 c/ Suspensión de Aire International Eje Motriz	501553C91 1675455C1 1690035C1 2018987C1	— — — —	— — — —	— — — —	65409 65409 65409 65409	— — — —	— — — —	— — — —
-	Camión Convencional Corto-Mediano y Tracto Camión Serie 4600LP (Low Profile) U-Haul Eje de Dirección	540395C92	66605	—	—	—	—	—	—
-	Camión Convencional Corto-Mediano y Tracto Camión Serie 4600LP y 4700LP (Low Profile) Eje de Dirección	540395C92	66605	—	—	—	—	—	—

	EQUIPO ORIGINAL	MAGNUM® SERIE 60		MAGNUM® SERIE 65		MAGNUM® SERIE 70		MAGNUM® CABINA
								

NAVISTAR - INTERNATIONAL — Serie 7100

-	Camión Convencional Corto-Mediano Serie y Tracto Camión Serie 7100 c/ Suspensión de Aire International Eje Motriz	501553C91 1675455C1 1690035C1 2018987C1	— — — —	— — — —	— — — —	65409 65409 65409 65409	— — — —	— — — —	— — — —
---	---	--	------------------	------------------	------------------	----------------------------------	------------------	------------------	------------------

NAVISTAR - INTERNATIONAL — Serie 7300, 7400, 7500 y 7600

-	Camión Convencional Corto-Mediano Serie y Tracto Camión Serie 7300, 7400, 7500 y 7600 c/ Suspensión Hendrickson HAS-230, HAS-400 y HAS-460 Eje Motriz	47902024	—	—	—	65420	—	—	—
	Camión Convencional Corto-Mediano Serie y Tracto Camión Serie 7300, 7400, 7500 y 7600	12011043 12011049	— —	— —	— —	— —	— —	— —	66162 66162

NAVISTAR - INTERNATIONAL — Serie 8000, (Transtar)

-	Tractor y camion ??convencional de servicio pesado Serie 8500, 8600 c/ Suspensión IAS c/ Altura de la carrocería de 9.25" o 9.5" Eje Motriz	3549099C2	—	—	—	65492	—	—	—
---	---	-----------	---	---	---	-------	---	---	---

NAVISTAR - INTERNATIONAL — Serie 8100, 8200 y 8300

-	Camión Convencional de Servicio Pesado y Tracto Camión Serie 8100, 8200 y 8300 c/ Eje de 12,000 - 14,000 Libras Eje de Dirección	1664788C2 2015556C1 3571713C1	— — —	— — —	65107 65107 65107	— — —	— — —	— — —	— — —
	Camión Convencional de Servicio Pesado y Tracto Camión Serie 8100, 8200 y 8300 c/ Suspensión de Aire International Eje Motriz	501553C91 1675455C1 1690035C1 2018987C1	— — — —	— — — —	— — — —	65409 65409 65409 65409	— — — —	— — — —	— — — —
	Camión Convencional de Servicio Pesado y Tracto Camión Serie 8100LP, 8200LP y 8300LP (Low Profile) c/ Susp. de Aire	1660846C91 2039565C1	— —	66683 66956	— —	— —	— —	— —	— —

	EQUIPO ORIGINAL	MAGNUM® SERIE 60		MAGNUM® SERIE 65		MAGNUM® SERIE 70		MAGNUM® CABINA

NAVISTAR - INTERNATIONAL — Serie 8500 y 8600

-	Camión Convencional de Servicio Pesado y Tracto Camión Serie 8500 y 8600 c/ Eje de 10,000 - 14,000 Libras	3533357C1	—	—	65144	—	—	—	—
		3588209C1	—	—	65144	—	—	—	—
		3602060C1	—	—	65144	—	—	—	—

NAVISTAR - INTERNATIONAL — Serie 9300 y 9400

-	Camión Convencional de Cofre Largo y Tracto Camión Serie 9300 y 9400 c/ Eje de 10,800 - 12,000 Libras Eje de Dirección	503610C2	—	—	65106	—	—	—	—
	Camión Convencional de Cofre Largo y Tracto Camión Serie 9300 y 9400 c/ Eje de 12,000 - 14,000 Libras Eje de Dirección	1664788C2	—	—	65107	—	—	—	—
		2015556C1	—	—	65107	—	—	—	—
		2032533C1	—	—	65107	—	—	—	—
		3571713C1	—	—	65107	—	—	—	—
	Camión Convencional de Cofre Largo y Tracto Camión Serie 9300 y 9400 c/ Eje de 16,000 - 18,000 Libras Eje de Dirección	1667520C1	—	—	65109	—	—	—	—
	Camión Convencional de Cofre Largo y Tracto Camión Serie 9300 y 9400 c/ Suspensión de Aire Internacional Eje Motriz	501553C91	—	—	—	65409	—	—	—
		1675455C1	—	—	—	65409	—	—	—
		1690035C1	—	—	—	65409	—	—	—
		2018987C1	—	—	—	65409	—	—	—
	Camión Convencional de Cofre Largo y Tracto Camión Serie 9300 y 9400	2023684C1	—	—	—	—	—	—	66157
		2023685C1	—	—	—	—	—	—	66157

NAVISTAR - INTERNATIONAL — Serie 9100, 9200 y 9400

-	Camión y Tracto Camión Serie 9100 y 9200 c/ Suspensión de Aire Internacional Eje Motriz	501553C91	—	—	—	65409	—	—	—
		1675455C1	—	—	—	65409	—	—	—
		1690035C1	—	—	—	65409	—	—	—
		2018987C1	—	—	—	65409	—	—	—
	Camión y Tracto Camión Serie 9100 y 9200	2023684C1	—	—	—	—	—	—	66157
		2023685C1	—	—	—	—	—	—	66157

	EQUIPO ORIGINAL	MAGNUM® SERIE 60		MAGNUM® SERIE 65		MAGNUM® SERIE 70		MAGNUM® CABINA

NAVISTAR - INTERNATIONAL — Serie 9100, 9200 y 9400 (Cont.)

-	Camión y Tracto Camión Serie 9100 y 9200 (ZJ) c/ Eje de 10,000 - 14,000 Libras Eje de Dirección	1664788C2	—	—	65107	—	—	—	—	
		2015556C1	—	—	65107	—	—	—	—	
		2032533C1	—	—	65107	—	—	—	—	
		3571713C1	—	—	65107	—	—	—	—	
-	Tracto Camión de Servicio Pesado Serie 9100i, 9200i y 9400i c/ Eje Taperleaf de 12,000 - 14,000 Libras Eje de Dirección	3571713C1	—	—	65107	—	—	—	—	
		3581106C1	—	—	65147	—	—	—	—	
		3581107C1	—	—	65147	—	—	—	—	
		3581109C1	—	—	65147	—	—	—	—	
		3584535C1	—	—	65147	—	—	—	—	
1999-18	Tracto Camión de Servicio Pesado Serie 9100i, 9200i c/ Eje Taperleaf de 12,000 - 14,000 Libras	3977759C1	—	—	65180●	—	—	—	—	
-	Tracto Camión de Servicio Pesado Serie 9900i, 9900ix c/ Suspensión Link Cab	12010254	—	—	—	—	—	—	66126	
-	Tracto Camión de Servicio Pesado Serie 9100i, 9200i y 9400i c/ Eje Susp. De Aire y Altura de 9.5" Eje Motriz	2018987C1	—	—	—	65409	—	—	—	
		47902024	—	—	—	65420	—	—	—	
										Tracto Camión de Servicio Pesado Serie 9100i, 9200i y 9400i c/ Suspensión Hendrickson HAS-230, HAS-400 y HAS-460 Eje Motriz
										Tracto Camión de Servicio Pesado Serie 9100i, 9200i y 9400i (IROS) Suspensión Internacional de Manejo Mejorada Eje Motriz
3601600C1	—	—	—	65522	—	—	—	—		
-	Tracto Camión de Servicio Pesado Serie 9900i, 9900ix c/ Eje Taperleaf de 12,000 - 14,000 Libras Eje de Dirección	3571713C1	—	—	65107	—	—	—	—	
		3581106C1	—	—	65147	—	—	—	—	
		3581107C1	—	—	65147	—	—	—	—	
		3581109C1	—	—	65147	—	—	—	—	
		3584535C1	—	—	65147	—	—	—	—	

● Nuevo número de parte

	EQUIPO ORIGINAL	MAGNUM® SERIE 60		MAGNUM® SERIE 65		MAGNUM® SERIE 70		MAGNUM® CABINA

NAVISTAR - INTERNATIONAL — Serie 9100, 9200 y 9400 (Cont.)

- (Cont.)	Tracto Camión de Servicio Pesado Serie 9900i, 9900ix c/ Eje Susp. de Aire y Altura de 9.5" Eje Motriz	2018987C1	—	—	—	65409	—	—	—
	Tracto Camión de Servicio Pesado Serie 9900i, 9900ix c/ Suspensión Hendrickson HAS-230, HAS-400 y HAS-460 Eje Motriz	47902024	—	—	—	65420	—	—	—
	Tracto Camión Convencional de Servicio Pesado 9100i, 9200i, 9400i (Drive Axle) c/ Suspensión IAS c/ Altura de la carrocería de 9.25" o 9.5" Eje Motriz	3549099C2	—	—	—	65492	—	—	—
		3573265C1	—	—	—	65492	—	—	—
	Tracto Camión Convencional de Servicio Pesado 9100i, 9200i, 9400i Series c/ Cabina para dormir de 51"	12010154	—	—	—	—	—	—	66126

NAVISTAR - INTERNATIONAL — Serie 9600 y 9700

-	Tracto Camión de Cabina Abierta (High Profile) Serie 9600 y 9700 c/ Eje de 12,000 - 14,000 Libras Eje de Dirección	1664788C2	—	—	65107	—	—	—	—
		2015556C1	—	—	65107	—	—	—	—
		3571713C1	—	—	65107	—	—	—	—
	Tracto Camión de Cabina Abierta (High Profile) Serie 9600 y 9700 c/ Suspensión de Aire Internacional Eje Motriz	501553C91	—	—	—	65409	—	—	—
		1675455C1	—	—	—	65409	—	—	—
		1690035C1	—	—	—	65409	—	—	—
		2018987C1	—	—	—	65409	—	—	—
	Tracto Camión de Cabina Abierta (High Profile) Serie 9600 y 9700 c/ Suspensión de Resorte Internacional STL Eje Motriz	503550C1	—	66886	—	—	—	—	—

NAVISTAR - INTERNATIONAL — Serie 9900, 9900

1999-18	Tractor Convencional de Servicio Pesado 9900i, 9900ix (Drive Axle) c/ Suspensión de Aire Internacional c/ Altura de la carrocería de 9.25" o 9.5" Eje Motriz	3549099C2	—	—	—	65492	—	—	—
		3688731C1	—	—	—	65492	—	—	—
		3821759C1	—	—	—	65492	—	—	—

		EQUIPO ORIGINAL	MAGNUM® SERIE 60		MAGNUM® SERIE 65		MAGNUM® SERIE 70		MAGNUM® CABINA
									

NAVISTAR - INTERNATIONAL — Serie BE200

-	Autobús Serie BE200 c/ Eje de 7,000 Libras de PBV	3605735C1	66412	—	—	—	—	—	—
---	---	-----------	-------	---	---	---	---	---	---

NAVISTAR - INTERNATIONAL — Serie F y S

-	Serie 1600, 1700, 1800, 1900, 2100 Eje de Dirección	453576C92	—	—	65103	—	—	—	—
---	--	-----------	---	---	-------	---	---	---	---

NAVISTAR - INTERNATIONAL — Serie HV

2019	Modelos Serie HV c/ Suspensión de Aire Hendrickson Primaax 230/460 c/ Altura de la carrocería de 9"	60657003	—	—	—	65504	—	—	—
		60657003L	—	—	—	65504	—	—	—
		H60657003	—	—	—	65504	—	—	—
	Modelos Serie HV c/ Suspensión Hendrickson HMX 400/460 Haulmax c/ Altura de asiento de 17.5" o 18.5"	60680005	—	—	—	65508●	—	—	—
		60680005L	—	—	—	65508●	—	—	—
		H60680005	—	—	—	65508●	—	—	—

NAVISTAR - INTERNATIONAL — Serie HX

2017-19	Modelos Serie HX c/ Suspensión Hendrickson HMX 400/460 Haulmax c/ Altura de asiento de 17.5" o 18.5"	60680005	—	—	—	65508●	—	—	—
		60680005L	—	—	—	65508●	—	—	—
		H60680005	—	—	—	65508●	—	—	—

NAVISTAR - INTERNATIONAL — Serie LT

2018-19	Serie LT Modelos c/ Suspensión de muelle de hoja de 12,000 Libras	4050443C2	—	—	65158	—	—	—	—
	Serie LT Modelos c/ Suspensión de muelle delantero Taperleaf de 14,000 Libras	4050444C2	—	—	65158	—	—	—	—

NAVISTAR - INTERNATIONAL — Serie Metro y Multi-Parada

-	Serie M1600, M1700, M1800, M1900, M2100	453576C92	—	—	65103	—	—	—	—
---	---	-----------	---	---	-------	---	---	---	---

NAVISTAR - INTERNATIONAL — Serie MV

2019	Modelos c/ Suspensión de Aire trasera de 40,000 Libras	3549099C3	—	—	—	65492	—	—	—
------	--	-----------	---	---	---	-------	---	---	---

NAVISTAR - INTERNATIONAL — Co-Transtar y Transtar II

-	7070B, F-7070B, CO-7070B y COF-7070B Eje de Dirección	453576C92	—	—	65103	—	—	—	—
-	CO-4010, COF-4010, COT-4010, COT-4010D, CO4050, COF-4050, COT-4050, CO-4070, CO-4070A								

● Nuevo número de parte

		EQUIPO ORIGINAL	MAGNUM® SERIE 60		MAGNUM® SERIE 65		MAGNUM® SERIE 70		MAGNUM® CABINA
									

NAVISTAR - INTERNATIONAL — Co-Transtar y Transtar II

-	Eje de Dirección	453576C92	—	—	65103	—	—	—	—
---	------------------	-----------	---	---	-------	---	---	---	---

NAVISTAR - INTERNATIONAL — Durastar 4300, 4400

2008-11	Modelos c/ Suspensión de Aire Trasera de 40,000	3549099C2	—	—	—	65492	—	—	—
		3549099C1	—	—	—	65492	—	—	—

NAVISTAR - INTERNATIONAL — Transtar

2008-19	Transtar Serie 8500, 8600 Modelos c/ Número OEM	3674348C1	—	—	65158	—	—	—	—
		3549099C1	—	—	—	65492	—	—	—
		3549099C2	—	—	—	65492	—	—	—
		3549099C3	—	—	—	65492	—	—	—
		6127690C1	—	—	—	65492	—	—	—
1957-68	Transtar 4170, F-4170, 4200, F-4200, 4300 y F-4300	453576C92	—	—	65103	—	—	—	—

NAVISTAR - INTERNATIONAL — Terrastar

2010-18	Camión Terrastar (International) 2WD c/ Eje Delantero de 6,000 Libras - 7,000 Libras	3902993C1	66445●	—	—	—	—	—	—
		3902993C2	66445●	—	—	—	—	—	—
		3902993C3	66445●	—	—	—	—	—	—
		3991991C1	66445●	—	—	—	—	—	—
		3977794C2	66446●	—	—	—	—	—	—
-	Serie F y S (1600, 1700, 1800, 1900 y 2100) c/ Suspensión de Aire International Eje Motriz	501553C91	—	—	—	65409	—	—	—
		1675455C1	—	—	—	65409	—	—	—
		1690035C1	—	—	—	65409	—	—	—
		2018987C1	—	—	—	65409	—	—	—

NAVISTAR - INTERNATIONAL — LoneStar

2009-20	Tracto Camión LoneStar Modelos con Camarote c/ Muelle Taperleaf parabólico de 14,000 Libras	3813340C1	—	—	65171●	—	—	—	—
		3813340C2	—	—	65171●	—	—	—	—
		3813340C3	—	—	65171●	—	—	—	—
		3813340C4	—	—	65171●	—	—	—	—
		3810581C3	—	—	65179●	—	—	—	—
2013-20	Tracto Camión LoneStar Modelos c/ Número de Parte OEM	3810581C4	—	—	65179●	—	—	—	—

● Nuevo número de parte

		EQUIPO ORIGINAL	MAGNUM® SERIE 60		MAGNUM® SERIE 65		MAGNUM® SERIE 70		MAGNUM® CABINA

NAVISTAR - INTERNATIONAL — LoneStar (Cont.)

2009-15	Tracto Camión LoneStar Modelos c/ Suspensión de Aire trasera 40K	3620395C1	—	—	—	65492	—	—	—
		3688614C1	—	—	—	65492	—	—	—
		3688615C1	—	—	—	65492	—	—	—
		3688616C1	—	—	—	65492	—	—	—

NAVISTAR - INTERNATIONAL — LT

2018-19	Tracto Camión LT Modelos c/ Suspensión de Aire Trasera Hendrickson HTB 400LT	3684524C1A	—	—	—	65542●	—	—	—
		60657010	—	—	—	65542●	—	—	—

NAVISTAR - INTERNATIONAL — Paystar

2004-18	Paystar 5900 SB Modelos c/ Suspensión de Aire Hendrickson Primaax 230, 460, 690. Altura de la carrocería de 8-1/2" a 10"	60657003	—	—	—	65504	—	—	—
		60657003L	—	—	—	65504	—	—	—
	Paystar 5900 SB Modelos c/ Suspensión de Aire Hendrickson Primaax 232, 462, 692. Altura de la carrocería de 8-1/2" to 10"	60657003	—	—	—	65504	—	—	—
		60657003L	—	—	—	65504	—	—	—
1981-2001	5010, F-5010, F-5050, F5050SF, 5070, F-5070, F5070SF	453576C92	—	—	65103	—	—	—	

NAVISTAR - INTERNATIONAL — ProStar

-	Tracto Camión ProStar Modelos con Camarote de 113" c/ Susp. Neumática de dirección o Susp. de Ballesta	3806341C4	—	—	65179●	—	—	—	—
		3810581C4	—	—	65179●	—	—	—	—
	Tracto Camión ProStar c/ Suspensión de Aire trasera 40K	—	—	—	—	65492	—	—	—
	Tracto Camión ProStar c/ Cabina de Día (Day Cab) (Sin cabina para dormir) Suspensión neumática de dirección Suspensión Steer Leaf Spring	3586883C1	—	—	—	65492	—	—	—
		3620395C1	—	—	—	65492	—	—	—
		3586883C1	—	—	—	65492	—	—	—
		3620395C1	—	—	—	65492	—	—	—
	Tracto Camión ProStar c/ Cabina para dormir (Sleeper Cab) Suspensión neumática de dirección Suspensión Steer Leaf Spring	3586883C1	—	—	—	65492	—	—	—
		3680395C1	—	—	—	65492	—	—	—
		3586883C1	—	—	—	65492	—	—	—
		3606857C1	—	—	65158	—	—	—	—
		3620395C1	—	—	—	65492	—	—	—

● Nuevo número de parte

		EQUIPO ORIGINAL	MAGNUM® SERIE 60		MAGNUM® SERIE 65		MAGNUM® SERIE 70		MAGNUM® CABINA

NEOPLAN — Neobús

-	Autobús Foráneo Neobús	97999902519	—	—	—	—	74439	74439	—
		AA1002002	—	—	—	—	74439	74439	—
		AA1002003	—	—	—	—	74439	74439	—
		AA1802002	—	—	—	—	74439	74439	—
		AC1002002	—	—	—	—	74439	74439	—
		AC1002003	—	—	—	—	74439	74439	—
		DT1802002	—	—	—	—	74439	74439	—
		GJ1002002	—	—	—	—	74439	74439	—
		GJ1002003	—	—	—	—	74439	74439	—

OISA — Autobús

-	Autobús	—	—	—	—	—	74408	—	—
	Eje Motriz	—	—	—	—	—	—	74028	—
	Eje de Dirección	—	—	—	—	—	74471	—	—
	Eje Secundario	—	—	—	—	—	—	74028	—

OISA — Autobús Jaguar

-	Autobús Jaguar	—	—	—	—	—	74408	—	—
	Eje Motriz	—	—	—	—	—	—	74471	—
	Eje de Dirección	—	—	—	—	—	74471	—	—

OISA — Autobús Andare

-	Autobús Andare	—	—	—	65421	—	—	—	—
---	----------------	---	---	---	-------	---	---	---	---

OISA — Autobús Elbus

-	Autobús Elbus	—	—	—	65421	—	—	—	—
---	---------------	---	---	---	-------	---	---	---	---

ORION — Autobús

-	Autobús	680091	—	—	—	—	74025	74025	—
		680352	—	—	65440	65440	74402	74402	—
		902256SP1	—	—	—	65439	—	—	—
		101345014	—	—	—	—	74471	74471	—
		202735414	66893	66893	—	—	—	—	—
		50134507	—	—	—	65439	—	—	—
	Autobús Coach c/ Número O.E.	680091	—	—	—	—	74472●	—	—

PLATAFORMAS Y CAJAS — Nodriza

-	Nodriza c/ Suspensión de Aire	—	—	66833	—	—	—	—	—
---	-------------------------------	---	---	-------	---	---	---	---	---

PLATAFORMAS Y CAJAS — Neway

-	Neway - Suspensión de Aire	90044448	—	66610	—	—	—	—	—
		90045054	—	66610	—	—	—	—	—
		90044886	—	66610	—	—	—	—	—

PETERBILT — 320

2001-18	320 Modelos c/ Suspensión Hendrickson HMX 400 o 460 Haulmax c/ Altura de asiento 17.5" and 18.5"	60680005	—	—	—	65508●	—	—	—
		60680005L	—	—	—	65508●	—	—	—

PETERBILT — 325

2008-18	Modelo 325 c/ Eje delantero de 8000 Libras	B716004	—	—	65176●	—	—	—	—
---------	--	---------	---	---	--------	---	---	---	---

● Nuevo número de parte

		EQUIPO ORIGINAL	MAGNUM® SERIE 60		MAGNUM® SERIE 65		MAGNUM® SERIE 70		MAGNUM® CABINA
									

PETERBILT — 330

2016-20	330 Modelos c/ Muelles Taperleaf de 10,000 Libras to 14,600 Libras y Eje delantero desplazado hacia atrás	B716019	—	—	65175	—	—	—	—
-	Modelo 330 c/ Suspensión de Aire Low Leaf Eje Motriz	307423	—	—	—	65400	—	—	—

PETERBILT — 335

2005-10	Modelo 335 c/ Número de parte OEM	1202P055	—	—	—	—	—	—	66208●
---------	-----------------------------------	----------	---	---	---	---	---	---	--------

PETERBILT — 337

2015-20	337 Modelos c/ Muelles Taperleaf de 10,000 Libras to 14,600 Libras y Eje delantero desplazado hacia atrás	B716019	—	—	65175	—	—	—	—
2010-14	337 Modelos c/ Eje delantero de 10,000 Libras to 12,000 Libras	B716005	—	—	65175	—	—	—	—
	Modelo 337 c/ Eje delantero de 10,000 Libras a 12,000 Libras	B716005	—	—	—	—	—	—	66208●
	c/ Eje delantero de 13,200 Libras a 14,600 Libras	B716006	—	—	65176●	—	—	—	—

PETERBILT — 348 y 567

2014-20	Modelo 348 y 567 c/ Muelle Taperleaf de 20,000 Libras y Eje delantero desplazado hacia atrás	B716020	—	—	65176●	—	—	—	—
	567 Modelos c/ Muelles Taperleaf de 10,000 Libras to 14,600 Libras y Eje delantero desplazado hacia atrás	B716019	—	—	65175	—	—	—	—
2014-18	348 Modelos c/ Muelles Taperleaf de 10,000 Libras to 14,600 Libras y Eje delantero desplazado hacia atrás	B716019	—	—	65175	—	—	—	—
2010-18	Modelo 348 c/ Suspensión Hendrickson HMX 400/460 Haulmax c/ Asiento de 17.5" and 18.5"	60680005	—	—	—	65508●	—	—	—
		60680005L	—	—	—	65508●	—	—	—
	Modelo 348 c/ Número de Parte OEM	1202P055	—	—	—	—	—	—	66208●
2014-18	Modelo 348 c/ Eje delantero de 10,000 Libras to 12,000 Libras	B716005	—	—	65175	—	—	—	—

PETERBILT — 357, 375, 376, 377, 378 y 379

-	Modelo 357, 375, 376, 377, 378 y 379 c/ Suspensión de Aire c/ Eje delantero desplazado hacia atrás Eje de Dirección	202061 202739	—	—	65401 65401	—	—	—	—
---	---	------------------	---	---	----------------	---	---	---	---

● Nuevo número de parte

	EQUIPO ORIGINAL	MAGNUM® SERIE 60		MAGNUM® SERIE 65		MAGNUM® SERIE 70		MAGNUM® CABINA

PETERBILT — 357, 375, 376, 377, 378 y 379 (Cont.)

-	Modelo 357, 375, 376, 377, 378 y 379 c/ Suspensión de Aire Eje Motriz	304629	—	—	—	65402	—	—	—
	Modelo 357, 375, 376, 377, 378 y 379 c/ Suspensión de Aire Trac Eje Motriz	304629	—	—	—	65402	—	—	—
	Modelo 357, 375, 376, 377, 378 y 379 c/ Suspensión de Aire Low Leaf Eje Motriz	305384	—	—	—	65400	—	—	—
		306084	—	—	—	65400	—	—	—
		307423	—	—	—	65400	—	—	—
85033		—	—	—	65400	—	—	—	
	665633	—	—	—	65400	—	—	—	
	Modelo 357, 375, 376, 377, 378 y 379	12020054	—	—	—	—	—	—	66104
2002-08	357 Modelos c/ Suspensión Hendrickson HMX 400/460 Haulmaax c/ Altura de asiento 17.5" & 18.5"	60680005	—	—	—	65508●	—	—	—
		60680005L	—	—	—	65508●	—	—	—
		H60680005	—	—	—	65508●	—	—	—

PETERBILT — 362

-	Modelo 362 COE c/ Suspensión de Aire Eje Motriz	304629	—	—	—	65402	—	—	—
	Modelo 362 COE c/ Suspensión de Aire Trac Eje Motriz	304629	—	—	—	65402	—	—	—
	Modelo 362 COE c/ Suspensión de Aire Low Leaf Eje Motriz	305384	—	—	—	65400	—	—	—
		306084	—	—	—	65400	—	—	—
		307423	—	—	—	65400	—	—	—
85033		—	—	—	65400	—	—	—	
	665633	—	—	—	65400	—	—	—	

PETERBILT — 365

2008-20	365 Modelos c/ Hendrickson HMX 400/460 Haulmaax c/ Altura de asiento de 17.5" y 18.5"	60680005	—	—	—	65508●	—	—	—
		60680005L	—	—	—	65508●	—	—	—
	365 Modelos c/ Suspensión de Aire FLEX® Air (38,000 Libras)	C716000	—	—	—	65495	—	—	—
		C711002	—	—	—	65495	—	—	—
		C711016	—	—	—	65495	—	—	—
		C716015	—	—	—	65495	—	—	—

● Nuevo número de parte

		EQUIPO ORIGINAL	MAGNUM® SERIE 60		MAGNUM® SERIE 65		MAGNUM® SERIE 70		MAGNUM® CABINA
									

PETERBILT — 367

2008-18	367 Modelos c/ Suspensión Hendrickson HMX 400/460 Haulmaax c/ Altura de asiento 17.5" and 18.5"	60680005	—	—	—	65508●	—	—	—
		60680005L	—	—	—	65508●	—	—	—
		H60680005	—	—	—	65508●	—	—	—
	367 Modelos c/ Suspensión de Aire Flex (38,000 Libras)	C716000	—	—	—	65495	—	—	—
		C716015	—	—	—	65495	—	—	—
		C711016	—	—	—	65495	—	—	—
		C711002	—	—	—	65495	—	—	—

PETERBILT — 372 COE

-	Modelo 372 COE c/ Suspensión de Aire Eje de Dirección	202061	—	—	65401	—	—	—	—
		202739	—	—	65401	—	—	—	—
	Modelo 372 COE c/ Suspensión de Aire Eje Motriz	304629	—	—	—	65402	—	—	—
		304629	—	—	—	65402	—	—	—
	Modelo 372 COE c/ Suspensión de Aire Trac Eje Motriz	665174	—	66636	—	—	—	—	—

PETERBILT — 378

1999-07	378 Modelos c/ Suspensión FlexAir (38,000 Libras)	C711002	—	—	—	65495	—	—	—
		C716000	—	—	—	65495	—	—	—

PETERBILT — 379

1999-09	379 Modelos c/ Suspensión FlexAir (38,000 Libras)	C711002	—	—	—	65495	—	—	—
		C716000	—	—	—	65495	—	—	—

PETERBILT — 384

2008-16	384 Modelos c/ Suspensión FlexAir (38,000 Libras)	C711002	—	—	—	65495	—	—	—
		C716000	—	—	—	65495	—	—	—
		C716015	—	—	—	65495	—	—	—
		C711016	—	—	—	65495	—	—	—

PETERBILT — 385

1995-08	385 Modelo c/ Suspensión FlexAir (38,000 Libras)	C711002	—	—	—	65495	—	—	—
		C716000	—	—	—	65495	—	—	—

● Nuevo número de parte

	EQUIPO ORIGINAL	MAGNUM® SERIE 60		MAGNUM® SERIE 65		MAGNUM® SERIE 70		MAGNUM® CABINA

PETERBILT — 385 (Cont.)

-	Modelo 385 c/ Suspensión de Aire Eje Motriz	304629	—	—	—	65402	—	—	—
	Modelo 385 c/ Suspensión de Aire Trac Eje Motriz	304629	—	—	—	65402	—	—	—
	Modelo 385 c/ Suspensión de Aire Low Leaf Eje Motriz	305384	—	—	—	65400	—	—	—
		306084	—	—	—	65400	—	—	—
		307423	—	—	—	65400	—	—	—
		85033	—	—	—	65400	—	—	—
		665633	—	—	—	65400	—	—	—

PETERBILT — 386

2006-16	386 Modelos c/ Suspensión FlexAir	C711002	—	—	—	65495	—	—	—
		C716000	—	—	—	65495	—	—	—
		C716015	—	—	—	65495	—	—	—
		C711016	—	—	—	65495	—	—	—

PETERBILT — 387

2000-11	387 Modelos c/ Suspensión FlexAir	C711002	—	—	—	65495	—	—	—
		C716000	—	—	—	65495	—	—	—
		C716015	—	—	—	65495	—	—	—
		C711016	—	—	—	65495	—	—	—
-	Modelo 387 c/ Suspensión de Aire Eje Motriz	304629	—	—	—	65402	—	—	—
	Modelo 387 c/ Suspensión de Aire Trac Eje Motriz	304629	—	—	—	65402	—	—	—
	Modelo 387 c/ Suspensión de Aire Low Leaf Eje Motriz	305384	—	—	—	65400	—	—	—
		306084	—	—	—	65400	—	—	—
		307423	—	—	—	65400	—	—	—
		85033	—	—	—	65400	—	—	—
		665633	—	—	—	65400	—	—	—

PETERBILT — 389

2014-18	389 Modelos c/ Suspensión FlexAir	C711002	—	—	—	65495	—	—	—
		C716000	—	—	—	65495	—	—	—
		C716015	—	—	—	65495	—	—	—
		C711016	—	—	—	65495	—	—	—
2008-18	389 Modelos c/ Suspensión Hendrickson HMX 400/460 Haulmax c/ Asiento de 17.5" y 18.5"	60680005	—	—	—	65508●	—	—	—
		60680005L	—	—	—	65508●	—	—	—

● Nuevo número de parte

		EQUIPO ORIGINAL	MAGNUM® SERIE 60		MAGNUM® SERIE 65		MAGNUM® SERIE 70		MAGNUM® CABINA
									

PETERBILT — 520

2017-20	520 Modelos c/ Suspensión Hendrickson HMX 400/460 Haulmax c/ Altura de asiento de 17.5" y 18.5"	60680005	—	—	—	65508●	—	—	—
		60680005L	—	—	—	65508●	—	—	—
		H60680005	—	—	—	65508●	—	—	—

PETERBILT — 567

2014-20	567 Modelos c/ Suspensión Hendrickson HMX 400/460 Haulmax c/ Altura de asiento de 17.5" y 18.5"	60680005	—	—	—	65508●	—	—	—
		60680005L	—	—	—	65508●	—	—	—
		H60680005	—	—	—	65508●	—	—	—
	567 Modelos c/ Suspensión FlexAir (38000 Libras)	C711002	—	—	—	65495	—	—	—
		C716000	—	—	—	65495	—	—	—
		C716015	—	—	—	65495	—	—	—
		C711016	—	—	—	65495	—	—	—

PETERBILT — 579

2013-20	579 Modelos c/ Suspensión FlexAir (38000 Libras)	C711002	—	—	—	65495	—	—	—
		C716000	—	—	—	65495	—	—	—
		C716015	—	—	—	65495	—	—	—
		C711016	—	—	—	65495	—	—	—
2013-17	579 Modelos c/ Muelles Taperleaf de 10,000 Libras - 14,600 Libras y Eje delantero desplazado hacia atrás	B716019	—	—	65175	—	—	—	
2013-16	579 Modelos con cabina Day Cab (Sin cabina para dormir) c/ Eje delantero de 10,000 Libras - 12,000 Libras	B716005	—	—	65175	—	—	—	

PREVOST — Autobús Coaches

-	Autobús Coaches c/ Número de Parte O.E.	630001	—	—	—	—	74472●	—	—
		74939852	—	—	—	—	74472●	—	—
	Mirage	10100905	—	—	—	—	74472●	—	—
		12T113	—	—	—	—	74472●	—	—
		9210100156	—	—	—	—	74472●	—	—
		1013401	—	—	—	—	74472●	—	—
		1013404	—	—	—	—	74472●	—	—

RIDEWELL CORPORATION — Casa Móvil

-	Casa Móvil y RV c/ Suspensión de Aire	AS563B	—	66893	—	—	—	—	—
		S6009B	—	66893	—	—	—	—	—

RIDEWELL CORPORATION — RAR-210

-	Modelo RAR-210 Eje Tarjeta	AS563B	—	66893	—	—	—	—	—
		S6009B	—	66893	—	—	—	—	—

● Nuevo número de parte

	EQUIPO ORIGINAL	MAGNUM® SERIE 60		MAGNUM® SERIE 65		MAGNUM® SERIE 70		MAGNUM® CABINA

RIDEWELL CORPORATION — RAR-221

-	Modelo RAR-221 Eje Tarjeta	AS563B	—	66893	—	—	—	—	—
		AS789B	—	66886	—	—	—	—	—
		S5878B	—	66886	—	—	—	—	—
		S6009B	—	66893	—	—	—	—	—
-	Modelo RAR-221-11, 12 y 13-USW Trailer	AS563B	—	66893	—	—	—	—	—
		S6009B	—	66893	—	—	—	—	—

RIDEWELL CORPORATION — RAR-220B

-	Modelo RUA-220B Eje Tarjeta	AS563B	—	66893	—	—	—	—	—
		AS789B	—	66886	—	—	—	—	—
		S5878B	—	66886	—	—	—	—	—
		S6009B	—	66893	—	—	—	—	—

RIDEWELL CORPORATION — Servicio Pesado

-	Modelos c/ Suspensión de Aire para Servicio Pesado	1270563B000	—	—	—	65416	—	—	—
		1270563B003	—	—	—	65416	—	—	—
		1270789B000	—	66886	—	—	—	—	—

STERLING — Bullet 4500 y 5500

2007-08	Bullet 4500 y 5500	52014061AA	—	—	65164	—	—	—	—
---------	--------------------	------------	---	---	-------	---	---	---	---

STERLING — Serie LT y AT

1998-08	Serie 8500 (101" BBC), 9500 (113" & 122" BBC) c/ Muelle Multihoja de 14000, 15000, 17500 Libras Eje Motriz	XC4518080AA	—	—	—	65103	—	—	—
		F4HT18080AB	—	—	—	65103	—	—	—
1998-03	8500, 9500 (Serie LT) y 9500 (Serie AT) c/ Muelle de 54" Taperleaf de 8,500 y 9,000 Libras Eje de Dirección	F6HT18045HB	—	—	65123	—	—	—	—
		F6HT18045HC	—	—	65123	—	—	—	—
		F6HT18045EB	—	—	65429	—	—	—	—
Serie 8500 (101" BBC), 9500 (113" & 122" BBC) c/ Muelle de 52" Taperleaf Softride de 23000 Libras Eje Motriz									
1998-03	8500, 9500 (Serie LT) y 9500 (Serie AT) c/ Muelle de 60" Taperleaf de 12,000 Libras Eje de Dirección	F6HT18045EB	—	—	65429	—	—	—	—
		F6HT18045EC	—	—	65429	—	—	—	—

		EQUIPO ORIGINAL	MAGNUM® SERIE 60		MAGNUM® SERIE 65		MAGNUM® SERIE 70		MAGNUM® CABINA
									

STERLING — Serie LT y AT (Cont.)

1998-03 (Cont.)	8500, 9500 (Serie LT) y 9500 (Serie AT) c/ Muelle de 54" Multileaf de 12,000 y 13,200 Libras Eje de Dirección	F6HT18045BC	66646	—	—	—	—	—	—
	8500, 9500 (Serie LT) y 9500 (Serie AT) c/ Muelle de 54" Taperleaf de 13,200 y 14,600 Libras Eje de Dirección	F6HT18045GB F6HT18045GC	—	—	65429 65429	—	—	—	—
	8500, 9500 (Serie LT) y 9500 (Serie AT) c/ Muelle Multileaf de 14,000, 15,000 y 17,500 Libras Eje Motriz	XC4518080AA	—	—	—	65103	—	—	—
	8500, 9500 (Serie LT) y 9500 (Serie AT) c/ Muelle Taperleaf de 17,500, 19,000 y 23,000 Libras Eje Motriz	F4HT18080AB	—	—	—	65103	—	—	—
	8500, 9500 (Serie LT) y 9500 (Serie AT) c/ Muelle de 46" Taperleaf de 21,000 y 23,000 Libras Eje Motriz	F4HT18080BA	—	—	—	65102	—	—	—
	8500, 9500 (Serie LT) y 9500 (Serie AT) c/ Muelle de 52" Taperleaf de 21,000 y 23,000 Libras Eje Motriz	F6HT18080JA	—	—	—	65102	—	—	—
	8500, 9500 (Serie LT) y 9500 (Serie AT) c/ Susp. de Aire Trasera Hendrickson HA-210 y HA-230 Eje Motriz	4790228 F6HT18080FC	—	—	—	65420 65420	—	—	—
	9500 (Serie AT)	F6HT5K407AB F7HT5K407BA F8HT5K407AA	—	—	—	—	—	—	66193 66193 66195
	9500 (Serie AT) (113" & 122" BBC) c/ Muelle Multifloja de 14,000, 15,000, 17,500 Libras Eje Motriz	XC4518080AA	—	—	—	65103	—	—	—
	9500 (Serie AT) (113" & 122" BBC) c/ Muelle de 46" Taperleaf de 17,500, 19,000, 23,000 Libras Eje Motriz	F4HT18080AB	—	—	—	65103	—	—	—
	9500 (Serie AT) (113" & 122" BBC) c/ Muelle de 52" Taperleaf Softride de 23,000 Libras Eje Motriz	F6HT18080CA	—	—	—	65103	—	—	—

STERLING — Serie Acterra

2001-03	Serie Acterra 550, 6500, 7500 y 8500 c/ Resortes de 15,000 Libras Eje Motriz	6803260000	—	66615	—	—	—	—	—
---------	---	------------	---	-------	---	---	---	---	---

		EQUIPO ORIGINAL	MAGNUM® SERIE 60		MAGNUM® SERIE 65		MAGNUM® SERIE 70		MAGNUM® CABINA

THOMAS — Autobús Convencional

-	Autobús Convencional	6803260000 GBL654725	—	66615	—	—	—	—	—
			—	66615	—	—	—	—	—

THOMAS — Autobús Escolar Convencional

-	Autobús Escolar Convencional c/ Muelles Taperleaf	6803260000 GBL654725	—	66615	—	—	—	—	—
			—	66615	—	—	—	—	—

TRAILERS MONTERREY — Sultana

-	Autobús Foráneo Sultana	—	—	—	—	—	74439	74439	—
1989-96	Autobús Foráneo Sultana	—	—	—	—	—	74006	74006	—

TRAILERS MONTERREY — Serie 86AR-RS 1015

-	Serie 86AR-RS 1015 c/ Suspensión de Aire	1816501	—	66884	—	—	—	—	—
		—	—	—	—	—	—	—	—
	Tracto Camión Ramírez	—	—	—	—	—	74006	—	—

TRAILMOBILE CANADA CORP. — Trailer

-	Trailer	434237	—	66893	—	—	—	—	—
		434277	—	66893	—	—	—	—	—
		436028	—	66893	—	—	—	—	—
		436118	—	66893	—	—	—	—	—
		438002	—	66710	—	—	—	—	—
		438013	—	66893	—	—	—	—	—
		438014	—	66710	—	—	—	—	—
		438015	—	66710	—	—	—	—	—
	Trailer c/ Suspensión de Aire Hendrickson HT230T (Capacidad de 23,000 Libras)	436118	—	66893	—	—	—	—	—
	Trailer c/ Suspensión de Aire Hendrickson T23-US-9	438014	—	66710	—	—	—	—	—
	Trailer c/ Susp. de Aire Hendrickson T23-US-6, -12, -14 y -17	438013	—	66893	—	—	—	—	—
	Trailer c/ Suspensión de Aire Neway RL196-12	90044977	—	66893	—	—	—	—	—
	Trailer c/ Suspensión de Aire Reyco Modelo #21AR (Capacidad de 25,000 Libras)	438002	—	66710	—	—	—	—	—
	Trailer c/ Suspensión de Aire Reyco Modelo #74AR (Capacidad de 30,000 Libras)	438002	—	66710	—	—	—	—	—

TURNER/QUICK LIFT CORP. — Trailer

-	Trailer	A20126 A4089	—	—	—	65416	—	—	—
			—	66710	—	—	—	—	—

TURNER/QUICK LIFT CORP. — T-6-062, 370, 422

-	T-6-062, 370, 422 c/ Suspensión de Aire	A1667	—	66893	—	—	—	—	—
---	--	-------	---	-------	---	---	---	---	---

TURNER/QUICK LIFT CORP. — T-9-084

-	T-9-084 c/ Suspensión de Aire	A2240	—	66710	—	—	—	—	—
---	-------------------------------	-------	---	-------	---	---	---	---	---

		EQUIPO ORIGINAL	MAGNUM® SERIE 60		MAGNUM® SERIE 65		MAGNUM® SERIE 70		MAGNUM® CABINA
									

TURNER/QUICK LIFT CORP. — T-9-422

-	T-9-422 c/ Suspensión de Aire	A1667	—	66893	—	—	—	—	—
---	-------------------------------	-------	---	-------	---	---	---	---	---

TUTHILL TECHNOLOGIES — 102AR

-	Eje Motriz 102AR Especial	1714601	—	66710	—	—	—	—	—
---	---------------------------	---------	---	-------	---	---	---	---	---

TUTHILL TECHNOLOGIES — Trailer

-	Trailer	1880001	—	66893	—	—	—	—	—
-	Trailer 44AR/RS1020 c/ Suspensión de Aire	2515701	—	—	—	65421	—	—	—

TWIN COACH — Autobús

-	Autobús c/ Suspensión de Aire Trasera Neway	90044089C	—	66886	—	—	—	—	—
		90044162	—	66886	—	—	—	—	—
		AR718CHD	—	66893	—	—	—	—	—
		AR958	—	66893	—	—	—	—	—

VOLVO/WHITE/GMC — Serie 9000

-	Serie 9000	—	—	—	—	—	74471	—	—
---	------------	---	---	---	---	---	-------	---	---

VOLVO/WHITE/GMC — Serie Aero

-	Serie Aero Modelo WIA	660100008	—	—	—	—	—	—	66123
		8162662	—	—	—	—	—	—	66123
		8168617	—	—	—	—	—	—	66101
	Serie Aero Modelo WCA y WIA c/ Solo un Amort. Delantero Eje de Dirección	373010016	—	—	65105	—	—	—	—
		373010021	—	—	65105	—	—	—	—
		373013201	—	—	65115	—	—	—	—
		8065787	—	—	65105	—	—	—	—
	Serie Aero Modelo WCA y WIA c/ Suspensión de Aire Eje Motriz	8026658	—	—	—	65415	—	—	—
		8071524	—	—	—	65406	—	—	—

VOLVO/WHITE/GMC — Serie FE

-	Serie FE6 Eje Motriz	6790756	—	66707	—	—	—	—	—
	Serie FE7 c/ Suspensión de Aire Eje Motriz	V8056892	—	—	—	65405	—	—	—

VOLVO/WHITE/GMC — Serie VAH

2011-18	430 Modelos c/ Cabina para dormir de 42"	20721254	—	—	—	—	—	—	66109
		22662224	—	—	—	—	—	—	66109

VOLVO/WHITE/GMC — Serie VHD

2001-09	Modelos c/ Número OEM	20704334	—	—	—	—	—	—	66109
		22662125	—	—	—	—	—	—	66109
2001-07	VNL Modelos c/ Suspensión de Aire Trasera Hendrickson de 40,000 Libras Primaax EX y FireMaax EX	20782199	—	—	—	65504	—	—	—
		60657007	—	—	—	65504	—	—	—

		EQUIPO ORIGINAL	MAGNUM® SERIE 60		MAGNUM® SERIE 65		MAGNUM® SERIE 70		MAGNUM® CABINA

VOLVO/WHITE/GMC — Serie VN

2001-09	Serie VN (Vertical)	8078545	—	—	—	—	—	—	66109
		20496215	—	—	—	—	—	—	66109
		20624915	—	—	—	—	—	—	66109
		20704334	—	—	—	—	—	—	66109
		20721254	—	—	—	—	—	—	66109
		21368413	—	—	—	—	—	—	66109
		22662125	—	—	—	—	—	—	66109
1998-13	Serie VN Eje Motriz	8086651	—	—	—	65486	—	—	—
		20433425	—	—	—	65486	—	—	—
		20551628	—	—	—	65486	—	—	—
-	Serie VN Modelo 780 c/ Eje de 12,000 y 12,500 Libras y c/ Eje AirTek de 13,200 y 14,600 Libras c/ Suspensión de Aire c/ Suspensión de Muelles	—	—	—	65494	—	—	—	—
		64838001L	—	—	65497	—	—	—	—
		8078195	—	—	65494	—	—	—	—

VOLVO/WHITE/GMC — Serie VNL

2000-20	Serie VNL Modelos (Amortiguador de cabina) c/ Número de Parte OEM	21391412	—	—	—	—	—	—	66109
		20704334	—	—	—	—	—	—	66109
		20721254	—	—	—	—	—	—	66109
		21368413	—	—	—	—	—	—	66109
		22662125	—	—	—	—	—	—	66109
	VNL Modelos c/ Suspensión de Aire Trasera 40,000 Libras	21462378	—	—	—	65486	—	—	—
		20433425	—	—	—	65486	—	—	—
		20551628	—	—	—	65486	—	—	—
		21462380	—	—	—	65486	—	—	—
	VNL Modelos c/ Suspensión de Aire Trasera de 38,000 Libras (Fabricado después de mayo de 1999)	20433425	—	—	—	65486	—	—	—
		60657007	—	—	—	65504	—	—	—
	VNL Modelos c/ Suspensión de Aire Hendrickson de 40,000 Libras Primaax EX y FireMaax EX	20782199	—	—	—	65504	—	—	—
		—	—	—	—	65504	—	—	—

VOLVO/WHITE/GMC — Serie VNM

2000-18	Serie VNM Modelos c/ Número de Parte OEM	21391412	—	—	—	—	—	—	66109
		21462378	—	—	—	65486	—	—	—
		21462380	—	—	—	65486	—	—	—

VOLVO/WHITE/GMC — Serie WG

-	Serie WG c/ Solo un Amortiguador Delantero Eje de Dirección	373013201	—	—	65115	—	—	—	—
		8026658	—	—	—	65415	—	—	—

	EQUIPO ORIGINAL	MAGNUM® SERIE 60		MAGNUM® SERIE 65		MAGNUM® SERIE 70		MAGNUM® CABINA

VOLVO/WHITE/GMC — Serie WH

-	Serie WH Modelo WHS, WHR, WHL, WHE c/ Solo un Amort. Delantero Eje de Dirección	373010021	—	—	65105	—	—	—	—
	Serie WH Modelo WHS, WHR, WHL, WHE c/ Susp. de Aire Eje Motriz	8026658 8071524	— —	— —	— —	65415 65406	— —	— —	— —

WESTERN STAR — Serie 3842S y 3864S

1990	Serie 3842S y 3864S c/ Susp. de Aire Trasera Hendrickson	479028 4790213 4790224	— — —	— — —	— — —	65412 65412 65420	— — —	— — —	— — —
------	--	------------------------------	-------------	-------------	-------------	-------------------------	-------------	-------------	-------------

WESTERN STAR — Serie 4700

2012-20	4700 Modelos c/ Suspensión Hendrickson HMX 400/460 Haulmax c/ Altura de asiento de 17.5" and 18.5"	60680005 60680005L H60680005	— — —	— — —	— — —	65508● 65508● 65508●	— — —	— — —	— — —
	4700 Modelos c/ Suspensión de Aire Hendrickson Primaax EX 462	60657003	—	—	—	65504	—	—	—

WESTERN STAR — Serie Convencional 4842F, 4864F, 4842S, 4864S, 4842FX y 4864FX

-	Serie Convencional 4842F, 4864F, 4842S, 4864S, 4842FX y 4864FX (Trompa Mediana) c/ Susp. de Aire Trasera Hendrickson	479028 4790213 4790224	— — —	— — —	— — —	65412 65412 65420	— — —	— — —	— — —
	Serie Convencional 4942F, 4964F, 4942S, 4964S, 4964EX, 4942FX, 4964FX, 4942SX y 4964SX (Trompa Larga) c/ Susp. de Aire Trasera Hendrickson	479028 4790213 4790224	— — —	— — —	— — —	65412 65412 65420	— — —	— — —	— — —

WESTERN STAR — Serie 5842S y 5864S

-	Serie 5842S y 5864S c/ Susp. de Aire Trasera Hendrickson	479028 4790213 4790224	— — —	— — —	— — —	65412 65412 65420	— — —	— — —	— — —
---	--	------------------------------	-------------	-------------	-------------	-------------------------	-------------	-------------	-------------

WESTERN STAR — Serie Convencional 5942S, 5964S, 5942SS y 5964SS

-	Serie Convencional 5942S, 5964S, 5942SS y 5964SS (Trompa Larga) c/ Susp. de Aire Trasera Hendrickson	479028 4790213 4790224	— — —	— — —	— — —	65412 65412 65420	— — —	— — —	— — —
---	--	------------------------------	-------------	-------------	-------------	-------------------------	-------------	-------------	-------------

● Nuevo número de parte

	EQUIPO ORIGINAL	MAGNUM® SERIE 60		MAGNUM® SERIE 65		MAGNUM® SERIE 70		MAGNUM® CABINA

WESTERN STAR — Serie 6964F y 6964S

-	Serie 6964F y 6964S	373013404	—	—	65103	—	—	—	—
	Delantero	479028	—	—	—	65412	—	—	—
	c/ Susp. de Aire Trasera	4790213	—	—	—	65412	—	—	—
	Hendrickson	4790224	—	—	—	65420	—	—	—

WESTERN STAR — WORKHORSE

2007-11	W42 - Todos	—	—	66456	—	—	—	—	—
---------	-------------	---	---	-------	---	---	---	---	---

MARCAS DE SUSPENSIÓN — CUSH CORPORATION

-	25K UnderMount Econo 6/9	C0078	—	66608	—	—	—	—	—
	CompacTrac 4.5/7 RH	C0078	—	66608	—	—	—	—	—
	DiscMATE Low Mount 25K Disc Brake	C0062D	—	66608	—	—	—	—	—
	Performance Yoke-8 inch 25K Undermount	C0062D	—	66608	—	—	—	—	—
	RideBest 25KHD 6	C0062D	—	66608	—	—	—	—	—
	RideBest 25KHD 8	C0062D	—	66608	—	—	—	—	—
	RideBest Yoke 25KHD 9	C0062D	—	66608	—	—	—	—	—
	RoughNeck Series, Cush Integrated, LowMount 25K	C0062D	—	66608	—	—	—	—	—

MARCAS DE SUSPENSIÓN — DURA

-	Modelos c/ Suspensión Marca DURA	76043371	—	66636	—	—	—	—	—
		59024	—	66636	—	—	—	—	—
		59030	—	66893	—	—	—	—	—
		665133	—	66893	—	—	—	—	—
		665267	—	66636	—	—	—	—	—
		1080099	—	66893	—	—	—	—	—

MARCAS DE SUSPENSIÓN — FRUEHAUF

-	Modelos c/ Suspensión de Aire y c/ Susp. T	UCE1295001	—	—	—	65410	—	—	—
		UCE1295901	—	—	—	—	—	74405	—
	Modelos c/ Eje Levantado	UCE9399001	—	66833	—	—	—	—	—
	Modelos c/ Suspensión L	UCD6216001	—	66893	—	—	—	—	—
	Modelos c/ Suspensión NT	680298	—	—	—	65421	—	—	—
		UCE8339901	—	—	—	65421	—	—	—
		UCF8339001	—	—	—	65421	—	—	—
		UCF8339002	—	—	—	65421	—	—	—
	Modelos c/ Suspensión Marca FRUEHAUF	5352858	—	—	—	—	—	74454	—
		UCA01113	—	—	—	—	—	74006	—
		UCA5431	—	—	—	—	—	74454	—
		UCD6216001	—	66893	—	—	—	—	—
		UEY1124001	—	66878	—	—	—	—	—
	Modelos c/ Suspensión W24T1	UCE2983000	—	—	—	65417	—	—	—
		UCE2983001	—	—	—	65417	—	—	—

MARCAS DE SUSPENSIÓN — HENDRICKSON

-	AirTek, ParaSteer y SofTek Axle - c/ Frenos de Tambor	—	—	—	—	65539	—	—	—
---	---	---	---	---	---	-------	---	---	---

	EQUIPO ORIGINAL	MAGNUM® SERIE 60		MAGNUM® SERIE 65		MAGNUM® SERIE 70		MAGNUM® CABINA
								

MARCAS DE SUSPENSIÓN — HENDRICKSON (Cont.)

-	AirTek, ParaSteer y SofTek Axle - c/ Frenos de Disco	60665014	—	—	—	65537	—	—	—
		60665015	—	—	—	65538	—	—	—
	Suspensión AR2, ComfortAir, HAS, HAS40LH, HaulMaxx, HN, MaxAir, Primaxx	—	—	—	—	65532	—	—	—
2006-10	Composilite SC (Eje de elevación orientable)	009600	—	—	—	66437●	—	—	—
		R009600	—	—	—	66437●	—	—	—
		OE15244	—	—	—	66437●	—	—	—
-	MT45 "Walk-In Van"	A1667	—	66893	—	—	—	—	—
		S1667	—	66893	—	—	—	—	—
	Serie HA c/ Suspensión de Aire	479028	—	—	—	65412	—	—	—
		4790224	—	—	—	65420	—	—	—
		4790228	—	—	—	65420	—	—	—
		4790213	—	—	—	—	—	—	—
		479029	—	—	—	65481	—	—	—
		4790220	—	—	—	65411	—	—	—
	Suspensión de Aire HA-180, -200, -230, -360, -400 y -460 (HA-340, -380)	479028	—	—	—	65412	—	—	—
	Serie HAS AL 2 Suspensión de Aire	4790222	—	—	—	65412	—	—	—
		4790225	—	—	—	65482	—	—	—
	Suspensión de Aire HAS Usar en Hino	60670006	—	—	—	65505●	—	—	—
		6067012	—	—	—	65506●	—	—	—
	Suspensión de Aire HAS-190, -210, -230, -360, -400, -402 y -460	4790224	—	—	—	65420	—	—	—
		579051	—	—	—	65484	—	—	—
		586231	—	—	—	65483	—	—	—
		598511	—	—	—	65484	—	—	—
		593051	—	—	—	65485	—	—	—
	Suspensión HMX 400/460 HaulMaax Series c/ Altura de asiento de 17.5" y 18.5"	60680005	—	—	—	65508●	—	—	—
		60680005L	—	—	—	65508●	—	—	—
H60680005		—	—	—	65508●	—	—	—	
Suspensión HN-460	4790211	—	66886	—	—	—	—	—	
		—	—	—	65505●	—	—	—	
Suspensión HNT	4790218	—	—	—	65478	—	—	—	
Suspensión HT250 Intraax c/ Suspensión de Aire — Exc. Suspensión de Servicio Estandar Suspendida de 5.50" / 6.50" de Altura									
	B23649	—	—	—	66438●	—	—	—	
	S23649	—	—	—	66438●	—	—	—	
Suspensión de Aire HS-40LH	572411	—	—	—	65480	—	—	—	
Suspensión de Aire PriMaxx		—	—	—	65536	—	—	—	
Trailer c/ Suspensión de Aire T-6-062, 370 y 422; T-9-422	A1667	—	66893	—	—	—	—	—	
	S1667	—	66893	—	—	—	—	—	

● Nuevo número de parte

	EQUIPO ORIGINAL	MAGNUM® SERIE 60		MAGNUM® SERIE 65		MAGNUM® SERIE 70		MAGNUM® CABINA

MARCAS DE SUSPENSIÓN — HENDRICKSON (Cont.)

-	Trailer c/ Suspensión de Aire T-9-084	A2240	—	66710	—	—	—	—	—
		S2240	—	66710	—	—	—	—	—
-	Trailer c/ Suspensión de Aire TDC-014	A2212	—	—	—	65451	—	—	—
		S2212	—	—	—	65451	—	—	—
-	Trailer c/ Suspensión HC230, HF230, HS230/HS250U y HT230/HT250U	A20002	—	—	—	65416	—	—	—
		S20002	—	—	—	65416	—	—	—
		A20889	—	—	—	65416	—	—	—
		S20889	—	—	—	65416	—	—	—
2003-07	Trailer (Turner) c/ Suspensión HK, HT, INTRAAX, T, VANTRAAX	S25512	—	—	—	65403●	—	—	—
-	Trailer (Turner) c/ Suspensión HC190T / HC190U	A20001	—	66608	—	—	—	—	—
		S20001	—	66608	—	—	—	—	—
	Trailer (Turner) c/ Suspensión HF190T	A20001	—	66608	—	—	—	—	—
		S20001	—	66608	—	—	—	—	—
	Trailer (Turner) c/ Suspensión HS190T / HS190U	A20001	—	66608	—	—	—	—	—
		S20001	—	66608	—	—	—	—	—
Trailer (Turner) c/ Suspensión HT190T / HT190U	A20001	—	66608	—	—	—	—	—	
	S20001	—	66608	—	—	—	—	—	
-	Trailer (Turner) c/ Suspensión HTDOLLY c/ rodamiento	A20001	—	66608	—	—	—	—	—
		S20001	—	66608	—	—	—	—	—
		A20001	—	66608	—	—	—	—	—
		S20001	—	66608	—	—	—	—	—
2003-07	Trailer (Turner) c/ Suspensión VANTRAAX HKA180	B24088	—	66608	—	—	—	—	—
		S24088	—	66608	—	—	—	—	—
		B24088	—	66608	—	—	—	—	—
		S24088	—	66608	—	—	—	—	—
-	Trailer c/ Suspensión de Aire y Eje de Acero Primaax	606573	—	—	65504	—	—	—	—
		606574	—	—	65504	—	—	—	—
		606577	—	—	65504	—	—	—	—
2003-07	Trailer c/ Suspensión HK, HT, Intraax, Hendrickson T, Vantraax	S25512	—	—	—	65403●	—	—	
-	Tractor HAS c/ Suspensión de Aire	606706	—	—	—	65505●	—	—	—
		6067012	—	—	—	65506●	—	—	—

MARCAS DE SUSPENSIÓN — HUTCHENS

-	Modelos c/ Suspensión HUTCHENS	113800	—	—	—	—	74405	—
		113900	—	—	—	—	74405	—
		H1138	—	—	—	—	74405	—
		H1139	—	—	—	—	74405	—

● Nuevo número de parte

		EQUIPO ORIGINAL	MAGNUM® SERIE 60		MAGNUM® SERIE 65		MAGNUM® SERIE 70		MAGNUM® CABINA
									

MARCAS DE SUSPENSIÓN — HUTCHENS (Cont.)

- (Cont.)	Suspensión de Aire 1200 MK2	942300	—	66893	—	—	—	—	—
-----------	-----------------------------	--------	---	-------	---	---	---	---	---

MARCAS DE SUSPENSIÓN — LINK CAB AIR

-	Suspensión Link Cab en Ford	12010012	—	—	—	—	—	—	66178
		12011043	—	—	—	—	—	—	66162
-	Suspensión Link Cab en Freightliner	12010012	—	—	—	—	—	—	66178
		12011043	—	—	—	—	—	—	66162
		12011044	—	—	—	—	—	—	66162
		12020054	—	—	—	—	—	—	66104
-	Suspensión Link Cab en GM	12010012	—	—	—	—	—	—	66178
		12020054	—	—	—	—	—	—	66104
-	Suspensión Link Cab en International (Navistar)	12010012	—	—	—	—	—	—	66178
		12011043	—	—	—	—	—	—	66162
		12011044	—	—	—	—	—	—	66162
		12011049	—	—	—	—	—	—	66162
-	Suspensión Link Cab en Kenworth	12010012	—	—	—	—	—	—	66178
		12011043	—	—	—	—	—	—	66162
		12011044	—	—	—	—	—	—	66162
		12020043	—	—	—	—	—	—	66162
		12020054	—	—	—	—	—	—	66104
		12021064	—	—	—	—	—	—	65159
		12021065	—	—	—	—	—	—	65159
12021164	—	—	—	—	—	—	65159		
-	Suspensión Link Cab en Mack	12010012	—	—	—	—	—	—	66178
-	Suspensión Link Cab en Peterbilt	12010012	—	—	—	—	—	—	66178
		12020054	—	—	—	—	—	—	66104
-	Suspensión Link Cab en Volvo	12010012	—	—	—	—	—	—	66178
-	Suspensión Link Cab en Western	12010012	—	—	—	—	—	—	66178

MARCAS DE SUSPENSIÓN — NEWAY

-	Camión y Tracto Camión Serie AD123 c/ Susp. de Aire AD123-6, -8, -10, -8.75 (Eje Motriz)	90045099	—	—	—	65418	—	—	—
		90045132	—	—	—	65431	—	—	—
-	Camión y Tracto Camión Serie ARD234 c/ Susp. de Aire ARD234-6 (Eje Motriz)	90044046	—	66638	—	—	—	—	—
-	Camión y Tracto Camión Serie ART500 c/ Susp. de Aire ART500B, -1, ART500-US, ART500-US-A (Eje Tarjeta)	90044162	—	—	—	65419	—	—	—
		90045685	—	—	—	65419	—	—	—
-	Camión y Tracto Camión Serie ART551 c/ Susp. de Aire ART551-US-1, -2, -3 (Eje Tarjeta) ART551B-1, -2, -3 (Eje Tarjeta)	90044642	—	—	—	65519	—	—	—
		90045568	—	—	—	65519	—	—	—
		90044642	—	—	—	65519	—	—	—
		90045568	—	—	—	65519	—	—	—

EQUIPO ORIGINAL	MAGNUM® SERIE 60		MAGNUM® SERIE 65		MAGNUM® SERIE 70		MAGNUM® CABINA	

MARCAS DE SUSPENSIÓN — NEWAY (Cont.)

- (Cont.)	Trailer c/ Suspensión de Aire NEWAY	90044001	—	66833	—	—	—	—	—
		90044012	—	66884	—	—	—	—	—
		90044089C	—	66886	—	—	—	—	—
		90044642	—	—	—	65519	—	—	—
		90045568	—	—	—	65519	—	—	—
		AR134C	—	66833	—	—	—	—	—
		AR718C	—	66893	—	—	—	—	—
		AR718CHD	—	66893	—	—	—	—	—
		AR781	—	66893	—	—	—	—	—
		AR958	—	66886	—	—	—	—	—
		AR995	—	—	—	—	74406	—	—
		AR1008	—	66884	—	—	—	—	—
		AR1202	—	—	—	—	74405	—	—
		AR1404	—	—	—	65463	—	—	—
		AR1425	—	—	—	65463	—	—	—
		AR1434	—	66893	—	—	—	—	—
	AR2451	—	66893	—	—	—	—	—	
	Trailer Serie AR80 c/ Suspensión de Aire								
	AR80-6.75	90044046	—	66638	—	—	—	—	
	AR80-9, -9FM	90044868	—	66627	—	—	—	—	
	AR80-9-WST	90044626	—	66897	—	—	—	—	
	Trailer Serie AR92 c/ Suspensión de Aire								
	AR92-12	90044992	—	66634	—	—	—	—	
	AR92-14	90045040	—	66634	—	—	—	—	
	AR92-15	90045054	—	66610	—	—	—	—	
	AR92-16	90044794	—	66633	—	—	—	—	
	AR92-17	90044642	—	—	—	65519	—	—	
		90045568	—	—	—	65519	—	—	
	AR92-18	90044089	—	66886	—	—	—	—	
	Trailer Serie AR93 c/ Suspensión de Aire								
	AR93-15	90045054	—	66610	—	—	—	—	
	AR93-16	90044794	—	66633	—	—	—	—	
	AR93-17	90044642	—	—	—	65519	—	—	
		90045568	—	—	—	65519	—	—	
	AR93-18	90044089	—	66886	—	—	—	—	
	Trailer Serie AR120 c/ Suspensión de Aire								
	AR120, AR120-L, AR120-US y AR120-US-F	90044626	—	66897	—	—	—	—	
	Trailer Serie AR165-US c/ Suspensión de Aire								
	AR165-US	90044626	—	66897	—	—	—	—	
	Trailer Serie AR250 c/ Suspensión de Aire								
	AR250-14, -15	90044642	—	—	—	65519	—	—	
		90045568	—	—	—	65519	—	—	
	AR250-16, -17	90044089	—	66886	—	—	—	—	

	EQUIPO ORIGINAL	MAGNUM® SERIE 60		MAGNUM® SERIE 65		MAGNUM® SERIE 70		MAGNUM® CABINA	

MARCAS DE SUSPENSIÓN — NEWAY (Cont.)

- (Cont.)	Trailer Serie ARS112 c/ Suspensión de Aire ARS112-6	90045096	—	—	—	65421	—	—	—
	Trailer Serie ARU92 c/ Suspensión de Aire ARU92-8, -9, -10, -12	90044642	—	—	—	65519	—	—	—
		90045568	—	—	—	65519	—	—	—
	Trailer Serie ARU93 c/ Suspensión de Aire ARU93-6, -7, -8, -9, -10	90044642	—	—	—	65519	—	—	—
		90045568	—	—	—	65519	—	—	—
Trailer Serie RL196A c/ Suspensión de Aire RL196A-12 RL196A-14, -15 RL196A-16, -17	90044162	—	—	—	65419	—	—	—	
	90044685	—	—	—	65419	—	—	—	
	90045040	—	66634	—	—	—	—	—	
	90044794	—	66633	—	—	—	—	—	
Trailer Serie RL228 c/ Suspensión de Aire RL228-14 RL228-14, -15, -16 RL228-17	90045054	—	66610	—	—	—	—	—	
	90044642	—	—	—	65519	—	—	—	
	90045568	—	—	—	65519	—	—	—	
	90044089	—	66886	—	—	—	—	—	

MARCAS DE SUSPENSIÓN — PAGE

-	Serie LM-2000	1080099	—	66893	—	—	—	—	—
	Suspensión de Resortes de Aire Trailmaster	1080099	—	66893	—	—	—	—	—

MARCAS DE SUSPENSIÓN — REYCO

-	Trailer c/ Suspensión de Aire 44AR/RS1020	2515701	—	—	—	65421	—	—	—
	Trailer 81C	1288501	—	—	—	—	74405	—	—
		1288503	—	—	—	65416	—	—	—
	Trailer 81LC	1288501	—	—	—	—	74405	—	—
Trailer 81S	1288503	—	—	—	65416	—	—	—	

MARCAS DE SUSPENSIÓN — SAF/HOLLAND

-	Camión y Tracto Camión Neway AD150 Series c/ Suspensión de Aire Eje Motriz	90045075	—	66608	—	—	—	—	—
	Camión y Tracto Camión Neway c/ Número O.E. y Suspensión de Aire Eje Motriz	90045564	—	66608	—	—	—	—	—
	Camión y Tracto Camión Neway ART500 c/ Suspensión de Aire (ART500B, -1, ART500-US, ART500-US-A) Eje portador	90044162	—	66608	—	—	—	—	—
90045685		—	66608	—	—	—	—	—	

	EQUIPO ORIGINAL	MAGNUM® SERIE 60		MAGNUM® SERIE 65		MAGNUM® SERIE 70		MAGNUM® CABINA

MARCAS DE SUSPENSION — SAF/HOLLAND (Cont.)

-	Camión y Tracto Camión Neway ART505 c/ Suspensión de Aire (ART505B, -1, ART500C, -1) Eje portador	90044162	—	66608	—	—	—	—	—
		90045685	—	66608	—	—	—	—	—
-	Camión y Tracto Camión Neway ART541 c/ Suspensión de Aire (ART541B) Eje portador	90044162	—	66608	—	—	—	—	—
		90045685	—	66608	—	—	—	—	—
-	Camión y Tracto Camión Neway ART555 c/ Suspensión de Aire (ART555B-1, ART555C-1) Eje portador (ART555B-2, -3, ART555C-2, -3) Eje portador	90044162	—	66608	—	—	—	—	—
		90045685	—	66608	—	—	—	—	—
		90044642	—	66608	—	—	—	—	—
		90045568	—	66608	—	—	—	—	—
-	Trailer Neway AR41 Series c/ Suspensión de Aire	90044162	—	66608	—	—	—	—	—
		90044685	—	66608	—	—	—	—	—
-	Trailer Neway AR45 Series c/ Suspensión de Aire (AR45, AR45-1)	90044162	—	66608	—	—	—	—	—
		90044685	—	66608	—	—	—	—	—
-	Trailer Neway AR50 Series c/ Suspensión de Aire (AR50-US, AR50-US-F, -1, -2)	90044162	—	66608	—	—	—	—	—
		90044685	—	66608	—	—	—	—	—
-	Trailer Neway AR51 Series c/ Suspensión de Aire (AR51-US)	90044162	—	66608	—	—	—	—	—
		90044685	—	66608	—	—	—	—	—
-	Trailer Neway AR90-1 Series c/ Suspensión de Aire (AR90-1-12, -14 -17)	90044162	—	66608	—	—	—	—	—
		90044685	—	66608	—	—	—	—	—
-	Trailer Neway RL196A Series c/ Suspensión de Aire (RL196A-12)	90044162	—	66608	—	—	—	—	—
		90044685	—	66608	—	—	—	—	—
2010-13	Trailer Neway RLU250 Series c/ Suspensión de Aire	90045381	—	—	—	66442●	—	—	—

MARCAS DE SUSPENSION — WATSON y CHALIN

-	Modelos c/ Suspensión AL-1100-SR	10148	—	66636	—	—	—	—	—
	Modelos c/ Suspensión AL-2000	10148	—	66636	—	—	—	—	—
	Modelos c/ Suspensión HL-1100-20	10148	—	66636	—	—	—	—	—
	Modelos c/ Suspensión HL-1100-20FL	10147	—	66893	—	—	—	—	—
	Trailer c/ Suspensión de Aire TA-250-6, 7.5, 8	10147	—	66893	—	—	—	—	—

● Nuevo número de parte

	EQUIPO ORIGINAL	MAGNUM® SERIE 60		MAGNUM® SERIE 65		MAGNUM® SERIE 70		MAGNUM® CABINA

MARCAS DE SUSPENSIÓN — WATSON y CHALIN (Cont.)

(Cont.)	Modelos c/ Suspensión TA-250-12	10148	—	66636	—	—	—	—	—
	Modelos c/ Suspensión TA-251-6.5, 6.5FS, 7.5, 7.5FS, 8FS, 9, 9FS, 10	10147	—	66893	—	—	—	—	—
	Modelos c/ Suspensión TA-251-12, 12FS	10148	—	66636	—	—	—	—	—
	Modelos c/ Suspensión TA-255-9	10147	—	66893	—	—	—	—	—
	Modelos c/ Suspensión TA-280-6.5, 7.5, 9	11604	—	66884	—	—	—	—	—
	Modelos c/ Suspensión TA-300-9	10147	—	66893	—	—	—	—	—
	Modelos c/ Suspensión TA-380-9	12128	—	66833	—	—	—	—	—
	Modelos c/ Suspensión TA-525-DB	10147	—	66893	—	—	—	—	—
	Modelos c/ Suspensión TA-550-17	10148	—	66636	—	—	—	—	—
	Modelos c/ Suspensión TA-751-16	10148	—	66636	—	—	—	—	—
	Modelos c/ Suspensión TA-1200-5	10147	—	66893	—	—	—	—	—
	Modelos c/ Suspensión TA-1600-21	11604	—	66884	—	—	—	—	—
	Modelos c/ Suspensión TA-1900-15	10147	—	66893	—	—	—	—	—
	Modelos c/ Suspensión TA-1900-16, 17	10148	—	66636	—	—	—	—	—
	Modelos c/ Suspensión TA-1900-18, 19	12128	—	66833	—	—	—	—	—
	Modelos c/ Suspensión TA-2075-6	10148	—	66636	—	—	—	—	—
	Modelos c/ Suspensión TA-2075-9	12128	—	66833	—	—	—	—	—
	Modelos c/ Suspensión TA-2590-12, 14, 15, 17	12128	—	66833	—	—	—	—	—
	Modelos c/ Suspensión TA-2590-12-1	10147	—	66893	—	—	—	—	—
	Modelos c/ Suspensión TA-2590-14HD, 17HD	10148	—	66636	—	—	—	—	—
	Modelos c/ Suspensión TA-3090-14, 17, 19	10148	—	66636	—	—	—	—	—
	Modelos c/ Suspensión TA-3175-9	17079	—	65410	—	—	—	—	—
	Modelos c/ Suspensión TA-5000-DB-19, F-19	12128	—	66833	—	—	—	—	—
	Modelos c/ Suspensión TA-5000-DB-24, DB-30, F-24, F-30	11724	—	66638	—	—	—	—	—
	Modelos c/ Suspensión de Aire WB-251-6.5, 7.5, 9	10147	—	66893	—	—	—	—	—
	Modelos c/ Suspensión de Aire WB-280-9	11604	—	66884	—	—	—	—	—
Modelos c/ Suspensión de Aire WB-2500-6	10148	—	66636	—	—	—	—	—	
Modelos c/ Suspensión de Aire WB-2500-7.5, 9	12128	—	66833	—	—	—	—	—	

MONROE®

AMORTIGUADORES



APLICACIONES

SERVICIO LIGERO

**CADILLAC — Escalade**

2002-06	EXT — Todos Exc. c/ Susp. Electrónica	911505	911506	—	—
1999-00	Todos	—	—	34798	34763

CHEVROLET — Avalanche

2007-13	2WD y 4WD 1500 — Exc. c/ Susp. Electrónica	—	911506	—	—
2002-06	2WD y 4WD 1500 — Exc. c/ Susp. Electrónica	911505	911506	—	—
	2WD y 4WD 2500 — Todos	911181	—	34504	—

CHEVROLET — Avalanche Amortiguador de Dirección

				Sin Soporte	Con Soporte
2002-06	2500 2WD y 4WD			—	SC2963

CHEVROLET — Blazer

1994-03	4WD — 2 Puertas c/ Paquete ZR2	911514	—	—	—
1973-90	4WD — Inc. Modelos Jimmy	—	—	34944	34824
1969-72	4WD — Inc. Modelos Jimmy	—	—	34944	34822

CHEVROLET — Blazer Amortiguador de Dirección

				Sin Soporte	Con Soporte
1983-05	S-10 4WD			—	SC2937
1973-91	4WD — Reemplaza # de E.O. 3196958, 4941313, 4984618, 4993563 y 22002710			—	SC2913

CHEVROLET — Colorado Pickup

2004-12	2WD — Todos c/ Susp. Delantera de Resorte	—	911228	—	—
	2WD — Todos c/ Susp. Delantera de Barra de Torsión	911229	911230	—	—
	4WD	911229	911230	—	—

CHEVROLET — Equinox

2005-17	Todos	—	911258	—	—
---------	-------	---	--------	---	---

CHEVROLET — Pickup Cheyenne

2021	Todos — Exc. Susp. Elect. Ajustable y Magnetic Ride Control	—	911150	—	—
2007-20	Todos — Exc. Susp. Elect. Ajustable	—	911150	—	—

CHEVROLET — Pickup C y R

1987-99	2WD (1/2 Ton) C-1500 — Todos	911050	911044	34983	34985
1973-87	2WD (1/2 Ton) C-10, R-10 — Todos	—	—	34817	34824
1963-72	2WD (1/2 Ton) C-10 — Todos Exc. c/ Susp. Trasera de Resorte	—	—	34817	34803
1987-00	2WD (3/4 Ton) C-2500 — Todos Exc. Modelos HD	911050	911044	34983	34985
	2WD (3/4 Ton) C-2500 — Todos Modelos HD c/ 8,600 lb. PBV	911050	911044	34741	34985
1973-89	2WD (3/4 Ton) C-20, R-20, R-2500 — Todos	—	—	34817	34824
1992-00	2WD (1 Ton) C-3500 — Todos	911050	911044	34741	34985
1973-91	2WD (1 Ton) C-30, R-30, R-3500 — Todos	—	—	34817	34960

CHEVROLET — Pickup C y R Amortiguador de Dirección

				Sin Soporte	Con Soporte
1960-87	C-10 — Todos			SA1932	SC2915
1960-86	C-20 — Todos			SA1932	SC2915
1960-91	C-30 — Todos			SA1932	SC2915



GAS-MAGNUM®



CHEVROLET — Pickup K y V

1987-99	4WD (1/2 Ton) K-1500 — Todos Monotubo para Alto Desempeño	911043 911511	911044 911512	34798 —	34985 —
1981-87	4WD (1/2 Ton) K-10 y V-10 — Todos c/ Susp. Quad Delantero Interior (2 requeridos) Delantero Exterior (2 requeridos)	— —	— —	34910 34944	34824 34824
1973-87	4WD (1/2 Ton) K-10 y V10 — Todos Exc. Susp. Quad	—	—	34944	34824
1987-00	4WD (3/4Ton) K-2500 — Todos Exc. c/ 8,600 lb. PBV	911043	911044	34798	34985
	4WD (3/4Ton) K-2500 — Todos c/ 8,600 lb. PBV	—	911044	34799	34985
1981-86	4WD (3/4 Ton) K-20 y V-20 — Todos c/ Susp. Quad Delantero Interior (2 requeridos) Delantero Exterior (2 requeridos)	— —	— —	34910 34944	34824 34824
1973-86	4WD (3/4 Ton) K-20 — Todos Exc. c/ Susp. Quad	—	—	34944	34824
1969-72	4WD (3/4 Ton) K-20 — Todos	—	—	34944	34822
1987-00	4WD (1 Ton) K-3500 — Todos	—	911044	34799	34985
1977-91	4WD (1 Ton) V-30, V-3500, K-30 — Todos	—	—	34919■	34920■

CHEVROLET — Pickup K y V Amortiguador de Dirección

		Sin Soporte	Con Soporte
1987-99	K-1500 4WD - Todos s/ Amortiguador de Dirección de E.O.	—	SC2942
1970-72	K-10 — Todos	—	SC2916
1960-69	K-10 1/2 Ton 4WD	—	SC2917 ^[33] ^[34]
	K-20 3/4 Ton 4WD	—	SC2917 ^[33] ^[34]

CHEVROLET — Pickup Silverado

2020-21	2WD (1/2 Ton) 1500 — Exc. Susp. Electrónica y LD	—	911533	—	—
2019	2WD (1/2 Ton) 1500 LD — Exc. Z95 Magnetic Ride Control	—	911533	—	—
2014-18	2WD (1/2 Ton) 1500 — Exc. Z95 Magnetic Ride Control	—	911533	—	—
2007-13	2WD (1/2 Ton) 1500 — Exc. 1500 HD	—	911533	—	—
2005-07	2WD (1/2 Ton) 1500HD — Todos Crew Cab c/ Susp. Delantera de Barra de Torsión Exc. c/ Sist. de Manejo Elect.	911181	911164	34504	34960
1999-07	2WD (1/2 Ton) 1500 — Serie Clásica Exc. Modelos HD y c/ Control de Manejo Electrónico Monotubo para Alto Desempeño	911149 911503	911150 911504	34675 —	34676 —
2001-03	2WD (1/2 Ton) 1500HD — Todos Crew Cab c/ Susp. Delantera de Barra de Torsión	911181	911164	34504	34690
2020-22	4WD (1/2 Ton) 1500 — Exc. Susp. Electrónica, LD y TrailBoss	—	911533	—	—
2019	4WD (1/2 Ton) 1500 — LD	—	911533	—	—
2014-18	4WD (1/2 Ton) 1500 — Exc. Paq. Z95	—	911533	—	—
2007-13	4WD (1/2 Ton) 1500 Todos — Exc. 1500HD y Suspensión Electrónica	—	911533	—	—
2005-07	4WD (1/2 Ton) 1500HD — Todos Crew Cab y Clásica Exc. c/ Control de Manejo	911181	911164	34504	34690
1999-07	4WD (1/2 Ton) 1500 Todos — Exc. 1500HD y c/ Control de Manejo Electrónico	911151	911152	34677	34678

■ Número de parte bajo pedido especial

^[34] Juego de fuelle SA-19XX está disponible para el uso con nuestros cilindros de estabilizador de dirección.

^[33] Se venden los cilindros como cilindros de repuesto para los juegos de estabilizador de dirección.

**Reflex****GAS-MAGNUM®****CHEVROLET — Pickup Silverado (Cont.)**

1999-07 (Cont.)	4WD (1/2 Ton) 1500 Todos — c/ Paquete Off-Road Z71 Exc. HD y c/ Control de Manejo Elect.	—	—	—	—
2011-20	2WD (3/4 Ton) 2500HD — Todos c/ 9,200 lb. PBV	911447	911303	34810	34811
2000-10	2WD (3/4 Ton) 2500HD — Todos c/ 9,200 lb. PBV	911181	911164	34504	34690
1999-04	2WD (3/4 Ton) 2500 — Todos Hasta 8,600 lb. PBV Exc. c/ Paq. Quadrateer	—	911164	34689	34690
2011-22	4WD (3/4 Ton) 2500HD — Todos	911447	911303	34810	34811
2000-10	4WD (3/4 Ton) 2500HD — Todos c/ 9,200 lb. PBV	911181	911164	34504	34690
1999-04	4WD (3/4 Ton) 2500 — Todos Hasta 8,600 lb. PBV Exc. c/ Paq. Quadrateer	911181	911164	34504	34690
2011-20	2WD (1 Ton) 3500HD — Chassis Cab	911447	—	34810	34812
2011-18	2WD (1 Ton) 3500HD — Exc. Chassis Cab	911447	911303	34810	34811
2001-10	2WD (1 Ton) 3500 — Todos c/ Susp. Delantera Independiente	911181	911168	34504	34694
1991-03	2WD (1 Ton) 3500HD — Todos c/ Eje de Viga Delantero en l	—	—	34755	34756
2011-22	4WD (1 Ton) 3500HD — Chassis Cab.	911447	—	34810	34812
	4WD (1 Ton) 3500HD — Exc. Chassis Cab.	911447	911303	34810	34811
2001-10	4WD (1 Ton) 3500 — Todos Inc. Chassis Cab.	911181	911168	34504	34694

CHEVROLET — Pickup Silverado Amortiguador de Dirección

		Sin Soporte	Con Soporte
2011-16	2500 HD 3/4 Ton. 2WD — Reemplaza # OEM 25888044	—	SC2969
2011-15	2500 HD 3/4 Ton. 4WD — Reemplaza # OEM 25888044	—	SC2969
2000-10	2500 HD c/ Paq. 11,400lbs. PBV — Reemplaza # de E.O. 15059138 y 15155638 — Inc. Chassis Cab	—	SC2963
2011-15	3500 1 Ton. 2WD — Reemplaza # OEM 25888044	—	SC2969
2011-14	3500 1 Ton. 4WD — Reemplaza # OEM 25888044	—	SC2969
2001-10	3500 c/ Paq. 11,400lbs. PBV — Reemplaza # de E.O. 15059138 y 15155638 — Inc. Chassis Cab	—	SC2963
1992-96	Pickup 3500HD Series — Reemplaza # OEM 22064629	—	SC2956 ³⁴

CHEVROLET — Pickup S-10

1994-05	4WD Todos — Exc. c/ Paquete ZR2 Monotubo para Alto Desempeño	911514	—	—	—
1994-03	4WD — Todos c/ Paquete ZR2	911514	—	—	—
1983-93	4WD — Todos Monotubo para Alto Desempeño	911514	—	—	—

CHEVROLET — Sonora

2001-06	4 Puertas 2WD y 4WD — Exc. c/ Paq. Z55 o c/ ZW7 Suspensión Autonivelable	911178	911166	34501	34692
	4 Puertas 2WD y 4WD — c/ Paq. ZW7 Suspensión Nivomat Auto Nivelable	911178	—	34501	—

CHEVROLET — Suburban

2015-20	2WD (1/2 Ton) 1500 — Todos Exc. Z95 Magnetic Ride Control y Z85 Chasis de mayor capacidad	—	911506	—	—
2007-14	2WD (1/2 Ton) 1500 — Todos Exc. c/ Susp. Z55 y Susp. Nivomant	—	911506	—	—

³⁴ Juego de fuelle SA-19XX está disponible para el uso con nuestros cilindros de estabilizador de dirección.



GAS-MAGNUM®



CHEVROLET — Suburban (Cont.)

2000-06	2WD (1/2 Ton) 1500 — Todos Exc. c/ Susp. Z55 y c/ Susp. Nivomat Monotubo para Alto Desempeño	911178 911505	911166 911506	34501 —	34692 —
	2WD (1/2 Ton) 1500 — Todos c/ Susp. Nivomat — Exc. c/ Susp. Z55 Monotubo para Alto Desempeño	911178 911505	— —	34501 —	— —
1995-99	2WD (1/2 Ton) 1500 — Todos	911178	911166	—	—
1987-91	2WD (1/2 Ton) R-1500 — Todos	—	—	34817	34824
1973-91	2WD (1/2 Ton) C-10 y R-10 — Todos	—	—	34817	34824
2001-13	2WD (3/4) 2500 — Todos c/ Susp. Delantera de Barra de Torsión — Exc. c/ Susp. Z55	911181	—	34504	—
2000-01	2WD (3/4 Ton) 2500 — Todos c/ Susp. Delantera de Resorte — Exc. c/ Susp. Z55	—	—	34689	—
1992-99	2WD (3/4 Ton) 2500 — Todos — Exc. Modelos HD	911050	911085	34983	34762
	2WD (3/4 Ton) 2500 — Todos Modelos HD y c/ 8,500 lb. PBV	911050	911085	34741	34762
2015-18	4WD (1/2 Ton) 1500 — Todos Exc. Z95 Magnetic Ride Control y Z85 Chasis de mayor capacidad	—	911506	—	—
2007-14	4WD (1/2 Ton) 1500 Todos — Exc. c/ Susp. Z55 y c/ Susp. Nivomant	—	911506	—	—
2000-06	4WD (1/2 Ton) 1500 Todos — Exc. c/ Susp. Z55 y c/ Susp. Nivomant Monotubo para Alto Desempeño	911178 911505	911166 911506	34501 —	34692 —
	4WD (1/2 Ton) 1500 — Todos c/ Paquete Off—Road	911505	911506	—	—
1992-99	4WD (1/2 Ton) K-1500 — Todos c/ Paquete Off—Road	911511	—	—	—
	4WD (1/2 Ton) K-1500 — Todos Monotubo para Alto Desempeño	911043 911511	911086 —	34798 —	34763 —
1973-91	4WD (1/2 Ton) 1500 Todos — Exc. c/ Susp. Quad	—	—	34944	34824
1969-72	4WD (1/2 Ton) K-10 Series	—	—	34944	34822
2000-13	4WD (3/4) 2500 Todos — Exc. c/ Susp. Z55 y c/ Paq. Quadrasteer	911181	911168	34504	34694
1992-99	4WD (3/4 Ton) 2500, K-2500 — Todos	911043	911086	34798	34763
1973-91	4WD (3/4 Ton) 2500 Todos — Exc. c/ Susp. Quad	—	—	34944	34824
1969-72	4WD (3/4 Ton) 2500 — Todos	—	—	34944	34822

CHEVROLET — Suburban Amortiguador de Dirección

		Sin Soporte	Con Soporte
1992-99	2WD y 4WD — Todos s/ Amortiguador de Dirección de E.O.	—	SC2914
1960-69	1/2 Ton 4WD — K10 Series	—	SC2917 ^[33] ^[34]
	3/4 Ton 4WD — K10 Series	—	SC2917 ^[33] ^[34]

CHEVROLET — Tahoe

2015-20	Patrulla	—	911546	—	—
2015-19	Todos — Exc. Paq. Z95 Magnetic Ride Control, Patrulla y Paq. Z95 Chasis de Mayor Capacidad	—	911506	—	—
2007-14	4 Puertas 2WD y 4WD — Exc. c/ Paquete Z55 o c/ ZW7 Suspensión Autonivelable	—	911506	—	—

^[33] Se venden los cilindros como cilindros de repuesto para los juegos de estabilizador de dirección.

^[34] Juego de fuelle SA-19XX está disponible para el uso con nuestros cilindros de estabilizador de dirección.


CHEVROLET — Tahoe (Cont.)

2001-06	4 Puertas 2WD y 4WD — Exc. c/ Paq. Z55 o c/ ZW7 Suspensión Autonivelable	911178	911166	34501	34692
	4 Puertas 2WD y 4WD — c/ Paq. ZW7 Suspensión Nivomat Auto Nivelable	911178	—	34501	—

CHEVROLET — Van 1500 Express, Savana, Modelos G y P

2003-14	(1/2 Ton) 1500 Express, Savana, Modelos G Todos AWD — Inc. Sportvan, Rally y Vandura c/ Susp de Barra de Torsión Delantera	911256	911085	—	34762
	(1/2 Ton) 1500 Express, Savana, Modelos G Todos AWD — Inc. Sportvan, Rally y Vandura c/ Susp. de Resorte Delantera	911255	911085	—	34762
1996-02	(1/2) 1500 Express, Savana, Modelos G — Todos Inc. Sportvan, Rally y Vandura — Exc. c/ 8,600 lb. PBV	911050	911085	34983	34762
1973-84	(1/2 Ton) P-10 Step Van Todos — Exc. Modelos HD	—	—	34817	34824
1967-72	(1/2 Ton) P-10 Step Van — Todos	—	—	34817	34944
1963-66	(1/2 Ton) P-10 Step Van — Todos	—	—	34817	34803
2003-18	(3/4 Ton) 2500 Express, Savana, Modelos G — Todos Inc. Sportvan, Rally y Vandura	911257	911086	34530	34763
1996-02	(3/4 Ton) 2500 Express, Savana, Modelos G — Todos Inc. Sportvan, Rally y Vandura — Exc. c/ 8,600 lb. PBV	—	911086	34741	34763
1978-95	(1/2 y 3/4 Ton) G—10, G—20 Express, Savana, Modelos G — Todos Inc. Sportvan, Rally y Vandura	—	—	34839	34910
1973-89	(3/4 Ton) P—20 Step Van — Todos Exc. Modelos HD	—	—	34817	34824
1968-72	(3/4 Ton) P—20 Step Van — Todos	—	—	34817	34803
2003-08	(1 Ton) 3500 Express, Savana, Modelos G — Todos Inc. Sportvan, Rally y Vandura — Exc. Cutaway Van	911257	911086	34530	34763
2009-15	(1 Ton) 3500 Cutaway Van — Todos c/ Resortes traseros pequeños	911257	—	34530	34532
1996-02	(1 Ton) 3500 Express, Savana, Modelos G — Todos Inc. Sportvan, Rally y Vandura — Exc. Doble Rodado Trasero	—	911086	34741	34763
	(1 Ton) 3500 Express, Savana, Modelos G — Todos Inc. Sportvan, Rally y Vandura c/ Doble Rodado Trasero	—	—	34741	34756
1993-96	(1 Ton) 3500 HD Express, Savana, Modelos G — Todos c/ Susp. Delantera Independiente — Inc. Sportvan, Rally y Vandura	—	—	34736	—
1992-95	(1 Ton) G-30, G-3500 Express, Savana, Modelos G — Todos Inc. Sportvan, Rally y Vandura (G39)	—	—	34839	—
1979-95	(1 Ton) G-30, G-3500 Express, Savana, Modelos G — Todos Inc. Sportvan, Rally y Vandura c/ Doble Rodado Trasero	—	—	34839	—
1986-99	(1 Ton) P-30, P-3500 Step Van — Todos c/ Eje Delantero Recto	—	—	34912	34960



GAS-MAGNUM®

**CHEVROLET — Van 1500 Express, Savana, Modelos G y P Amortiguador de Dirección**

		Sin Soporte	Con Soporte
1993-96	Van 30HD c/ Eje Delantero Recto (P42-P62) — Reemplaza # de E.O. 220644062 y 22046454	—	SC2913

CHEVROLET — Van Express Cargo

2009-14	Todos	—	—	—	34531
---------	-------	---	---	---	-------

CHEVROLET — Van Cargo Van

1997-00	Todos	911050	911085	34983	34762
---------	-------	--------	--------	-------	-------

CHRYSLER — H-100

2002-12	Todos	—	—	34793	34803
---------	-------	---	---	-------	-------

CHRYSLER — Pacifica

2004-08	Todos	72130	—	—	—
---------	-------	-------	---	---	---

CHRYSLER — Voyager y Grand Voyager

1974-83	Voyager PB—100, PB—150, PB—200, PB—250 Van (1/2 y 3/4 Ton) — Todos	—	—	34831	34910
	Voyager PB—300, PB—350 Van (1 Ton) — Todos c/ Eje Delantero de 4,000 lb.	—	—	34868	34910

DINA — 1000, 3000

1985-90	D—3000, 3130 y C—3130 Todos	—	—	34736	34803
---------	-----------------------------	---	---	-------	-------

DODGE — Dakota

2010 - 12	2WD y 4WD Pickup — Todos	—	911277	—	—
2005-09	2WD y 4WD Pickup Todos — Inc. Club Cab	71100	911277	—	—
1997-04	2WD Pickup Todos — Inc. Club Cab	—	—	34785	34786
	4WD Pickup Todos — Inc. Club Cab	911220	911140	34790	34789
1987-96	4WD Pickup Todos — Inc. Club Cab	—	—	34790	—

DODGE — Durango

2016-22	Todos — c/ Susp. Normal Exc. Susp. Sport y Susp. de Nivelación de carga.	—	911304	—	—
2011-15	Todos — Exc. Susp. Trasera Nivomat	—	911304	—	—
2004-09	2WD — Todos	911259	911260	—	—
1999-03	2WD — Todos	—	—	34785	34786
2004-09	4WD — Todos	911259	911260	—	—
1998-03	4WD — Todos	911220	911140	34790	34789

DODGE — Pickup Ram 1500

2009-10	2WD (1/2 Ton) Ram 1500 — Exc. Tradesman HD	911300	911299	34800	34795
2006-08	2WD (1/2 Ton) Ram 1500 Mega Cab Exc. SRT—10	911221	911222	34520	34521
2002-08	2WD (1/2 Ton) Ram 1500 Todos — Exc. SRT—10 y Mega Cab	911186	911187	34514	34515
1994-01	2WD (1/2 Ton) Ram 1500 — Todos	—	—	34776	34777
2013-17	4WD Ram 1500 — c/ Suspension de Aire Exc. Off Road Suspension	—	911197	—	—
2019	4WD (1/2 Ton) Ram 1500 Classic — Exc. Susp. de Aire	72292	911299	—	34795
2009-18	4WD (1/2 Ton) Ram 1500 — Exc. Susp. de Aire	72292	911299	—	34795
2006-08	4WD (1/2 Ton) Ram 1500 — Exc. MegaCab	71111	911187	—	34515

**DODGE — Pickup Ram 1500 (Cont.)**

2002-05	4WD (1/2 Ton) Ram 1500 — Todos	911188	911187	34516	34515
1994-01	4WD (1/2 Ton) Ram 1500 — Todos	—	—	34778	34777

DODGE — Pickup Ram 1500 Amortiguador de Dirección

				Sin Soporte	Con Soporte
2000-07	4WD — Reemplaza # de E.O. 52106909AB, AC, AD y AE			—	SC2964
1994-97	4WD — Reemplaza # de E.O. 52038276			—	SC2953
1997-99	4WD — Reemplaza # de E.O. 52039280			—	SC2960

DODGE — Pickup Ram 2500

2014-19	2WD (3/4 Ton) Ram 2500 — Exc. Susp. De Aire	911198	911336	34534	—
2003-10	2WD (3/4 Ton) Ram 2500 — Todos	911221	911222	34520	34521
1994-02	2WD (3/4 Ton) Ram 2500 — Todos Exc. c/ 8,800 lb PBV	—	—	34776	34777
	2WD (3/4 Ton) Ram 2500 — Todos c/ 8,800 lb PBV	911191	—	34776	34777
2014-19	4WD (3/4 Ton) Ram 2500 — Todos Exc. Power Wagon	911198	911336	34534	—
2014-16	4WD (3/4 Ton) Ram 2500 — Todos Power Wagon	911198	—	34534	—
2003-13	4WD (3/4 Ton) Ram 2500 — Todos Exc. Power Wagon	911223	911222	34522	34521
1994-02	4WD (3/4 Ton) Ram 2500 — Todos Exc. c/ 8,800 lb. PBV	—	—	34778	34777
	4WD (3/4 Ton) Ram 2500 — Todos c/ 8,800 lb. PBV	911193	—	34782	34781

DODGE — Pickup Ram 2500 Amortiguador de Dirección

				Sin Soporte	Con Soporte
2009-13	4WD			—	SC2968
2000-07	4WD — Reemplaza # de E.O. 52106909AB, AC, AD y AE			—	SC2964
1994-97	4WD — Reemplaza # de E.O. 52038276			—	SC2953
1997-99	4WD — Reemplaza # de E.O. 52039280			—	SC2960

DODGE — Pickup Ram 3500

2013-19	2WD (1 Ton) Ram 3500 — Todos Exc. Chassis Cab y Susp. De Aire Trasera	911198	911199	—	—
2014-19	2WD (1 Ton) Ram 3500 — Todos Chassis y Cab c/ Doble rodado trasero — Exc. Susp. De Aire	—	—	34814	34816
	2WD (1 Ton) Ram 3500 — Todos Chassis y Cab c/ Ruedas traseras simples — Exc. Susp. De Aire	—	—	34814	34815
2011-13	2WD (1 Ton) Ram 3500 — Todos Chassis y Cab c/ Doble rodado trasero y Ruedas traseras simples	—	—	34813	—
2007-13	2WD (1 Ton) Ram 3500 — Series Chassis Cab	911223	—	34522	34529
2003-10	2WD (1 Ton) Ram 3500 — Todos Exc. Chassis Cab	911221	911222	34520	34521
1994-02	2WD (1 Ton) Ram 3500 — Todos c/ Susp. Delantera Independiente	911191	—	34776	34781
	2WD (1 Ton) Ram 3500 — Todos c/ Eje Delantero Solido	911193	—	34782	34781
	2WD (1 Ton) Ram 3500 — Todos Exc. Chassis Cabina	911191	—	34776	34777
2013-19	4WD (1 Ton) Ram 3500 — Todos Exc. Chassis Cab y Susp. De Aire Trasera	911198	911199	—	—



GAS-MAGNUM®

**DODGE — Pickup Ram 3500 (Cont.)**

2014-19	4WD (1 Ton) Ram 3500 — Todos Chassis y Cab c/ Doble rodado trasero — Exc. Susp. De Aire	—	—	34814	34816
	4WD (1 Ton) Ram 3500 — Todos Chassis y Cab c/ Ruedas traseras simples — Exc. Susp. De Aire	—	—	34814	34815
2011-13	4WD (1 Ton) Ram 3500 — Todos Chassis y Cab c/ Doble rodado trasero y Ruedas traseras simples	—	—	34813	—
2007-11	4WD (1 Ton) Ram 3500 — Chassis Cab	911223	—	34522	—
2003-12	4WD (1 Ton) Ram 3500 — Todos Exc. Chassis Cab	911223	911222	34522	34521
1994-02	4WD (1 Ton) Ram 3500 — Todos	911193	—	34782	34781

DODGE — Pickup Ram 3500 Amortiguador de Dirección

		Sin Soporte	Con Soporte
2009-13	4WD	—	SC2968
2008-10	Chasis	—	—
2000-07	2WD y 4WD — Reemplaza # de E.O. 52106909AB, AC, AD y AE	—	SC2964
1994-97	3500 2WD y 4WD — Reemplaza # de E.O. 52038276	—	SC2953
1997-99	3500 2WD y 4WD — Reemplaza # de E.O. 52039280	—	SC2960

DODGE — Pickup Ram 4500 Amortiguador de Dirección

		Sin Soporte	Con Soporte
2008-10	Reemplaza # OEM 52855623AC,AD	—	SC2966

DODGE — Pickup Ram 5500 Amortiguador de Dirección

		Sin Soporte	Con Soporte
2008-10	Reemplaza # OEM 52855623AC,AD	—	SC2966

DODGE — Pickup D y W

1972-93	2WD (1/2 Ton) D-100, D-150 — Todos	—	—	34750	34832
	2WD (3/4 Ton) D-200, D-250 — Exc. Eje Delantero de 4,000 lb.	—	—	34750	34832
	2WD (3/4 Ton) D-200, D-250 — Todos c/ Eje Delantero de 4,000 lb.	—	—	34868	34832
	2WD (1 Ton) D-300, D-350 — Todos Exc. Eje Delantero de 4,000 lb. y Diesel	—	—	34750	34832
	2WD (1 Ton) D-300, D-350 — Todos c/ Eje Delantero de 4,000 lb. y Diesel	—	—	34868	34832
	4WD (1/2 Ton) W-100, W-150 — Todos	—	—	34853	34854
1992-93	4WD (3/4 Ton) W-200, W-250 — Todos c/ 8,510 lb. PBV y Diesel	—	—	34853	34771
1972-93	4WD (3/4 Ton) W-200, W-250 — Todos Exc. c/ 8,510 lb. PBV y Diesel	—	—	34853	34854
1992-93	4WD (1 Ton) W-300, W-350 — Todos	—	—	34853	34771
1972-91	4WD (1 Ton) W-300, W-350 — Todos	—	—	34853	34854

DODGE — Pickup D y W Amortiguador de Dirección

		Sin Soporte	Con Soporte
1972-93	D-100 y D-150 — Todos	SA1932	—
1989-93	D-200 y D-250 — Todos	—	SC2912
1972-88	D-200 y D-250 — Todos	SA1932	SC2915
1989-93	D-300 y D-350 — Todos	—	SC2912
1972-88	D-300 y D-350 — Todos	SA1932	SC2915
1972-93	W-100 y W-150 — Todos	—	SC2916

**Reflex****GAS-MAGNUM®****DODGE — Pickup D y W (Cont.) Amortiguador de Dirección**

		Sin Soporte	Con Soporte
1959-71	W-100 1/2 Ton 4WD	—	SC2917 ³³ ³⁴
1972-79	W-200 3/4 Ton 4WD	—	SC2917 ³³ ³⁴

DODGE — Ramcharger

1975-93	2WD — Todos	—	—	34750	34832
1976-93	4WD — Todos	—	—	34853	34854
1974-75	4WD — Todos	—	—	34853	34832

DODGE — Ramcharger Amortiguador de Dirección

		Sin Soporte	Con Soporte
1974-93	AW-100 y AW-150	—	SC2916

DODGE — Van Ram

1970-03	(1/2 Ton) 1500, B-100, B-150 — Todos	911096■	—	34831	34910
	(3/4 Ton) 2500, B-200, B-250 — Todos	911096■	—	34831	34910
	(1 Ton) 3500, B-300, B-350 Todos — Exc. c/ 9,000 PBV y c/ Eje Delantero de 4,000 lb.	911096■	—	34831	34910
1994-03	(1 Ton) 3500, B-350 — Todos c/ 9,000 lb. PBV	—	—	34794	34910
1970-93	(1 Ton) B-300, B-350 — Todos c/ Eje Delantero de 4,000 lb.	—	—	34868	34910

DODGE — Van Sprinter

2007-09	(3/4 Ton) 2500 — Todos	—	—	553003	66415
2003-06	(3/4 Ton) 2500 — Todos	—	—	553002	66415
2007-09	(1 Ton) 3500 — Todos Exc. Doble Rodado Trasero	—	—	553003	66415
	(1 Ton) 3500 — Todos c/ Doble Rodado Trasero	—	—	553003	66414
2003-06	(1 Ton) 3500 — Todos Exc. Doble Rodado Trasero	—	—	553002	66415
	(1 Ton) 3500 — Todos c/ Doble Rodado Trasero	—	—	553002	66417

FORD — Bronco

1980-96	Todos — Exc. c/ Susp. Quad	—	—	34729	34927
	Todos — c/ Susp. Quad	—	—	—	—
	Después del Eje Frontal (Cant. 2)	—	—	34729	—
	Adelante del Eje Frontal (Cant. 2)	—	—	34926	—
		—	—	—	34927

FORD — Bronco Amortiguador de Dirección

		Sin Soporte	Con Soporte
1980-96	Bronco y Bronco II Exc. C- Channel	—	SC2912
	Bronco y Bronco II c/ C- Channel	SA1930	SC2912

FORD — Excursion

2000-05	2WD — Todos	911173	911174	34684	34517
	4WD — Todos	911175■	911176■	34518■	34519■

FORD — Expedition

2014-17	Todos — Exc. Susp. Elect. y c/ Susp. de Aire	—	71139	—	—
2007-13	2WD y 4WD — Exc. c/ Susp. de Aire	71138	71139	—	—
1997-02	2WD — Todos Exc. c/ Nivelación de Aire Trasero	—	—	34655	—
	2WD — Todos c/ Susp. Nivelable de Aire Trasera	—	—	34655	—
2003-06	4WD — Todos Exc. c/ Sist. de Nivelación de Aire	71369	—	—	—
1997-02	4WD — Todos Exc. c/ Sist. de Nivelación de Aire en las 4 Esquinas	911133	—	—	—

■ Número de parte bajo pedido especial

³⁴ Juego de fuelle SA-19XX está disponible para el uso con nuestros cilindros de estabilizador de dirección.³³ Se venden los cilindros como cilindros de repuesto para los juegos de estabilizador de dirección.



GAS-MAGNUM®



FORD — Explorer

Sep 2012-19	Todos — Exc. Patrulla	—	911330	—	—
2011-Sep 12	Todos	—	911330	—	—
2006-10	Todos	71124	71125	—	—
2004-05	Todos	—	71322	—	—
2002-03	2WD — Todos	71321	71322	—	—
	4WD — Todos	71321	71322	—	—
1995-01	4WD — Todos Exc. c/ Control de Manejo Automático	—	911035	34804	—
1991-94	4WD — Todos	—	911035	—	—
2007-10	Sport Trac 2WD y 4WD — Todos	71124	71125	—	—
2001-06	Sport Trac 2WD — Todos	—	911035	—	—
	Sport Trac 4WD — Todos	—	911035	34804	—

FORD — Explorer Amortiguador de Dirección

		Sin Soporte	Con Soporte
1995-00	2WD y 4WD - Amortiguador de Eje Trasero	—	SC2958

FORD — Pickup Serie F-100, F-150, Lobo

2015-22	2WD (1/2 Ton) F-150, Lobo — Todos	—	911334	—	—
2014	2WD (1/2 Ton) F-150, Lobo — Todos	—	911331	—	—
2009-13	2WD (1/2 Ton) F-150, Lobo — Todos	71140	911331	—	—
2004-08	2WD (1/2 Ton) F-150, Lobo — Todos Inc. Super Crew — Exc. Lighthing	71362	911261	—	—
2004	2WD (1/2 Ton) F-150, Lobo — Serie Heritage — Exc. 7,700 lb. PBV	911131	911132	34655	34656
	2WD (1/2 Ton) F-150, Lobo — Serie Heritage c/ 7,700 lb. PBV	911131	—	34655	34673
2000-04	2WD (1/2 Ton) F-150, Lobo — Todos c/ 7,700 lb. PBV	911131	—	34655	34673
1997-03	2WD (1/2 Ton) F-150, Lobo Todos Inc. Super Crew — Exc. c/ 7,700 lb. PBV	911131	911132	34655	34656
1985-96	2WD (1/2 Ton) F-150, Lobo — Todos	—	—	34729	34963
1980-84	2WD (1/2 Ton) F-100, F-150, Lobo — Todos	—	—	34729	34927
1970-79	2WD (1/2 Ton) F-100, F-150	—	—	34900	34911
2015-20	4WD (1/2 Ton) Serie F-150 — Exc. Raptor	—	911335	—	—
2014	4WD (1/2 Ton) Serie F-150 — Exc. SVT Raptor	—	911332	—	—
2009-13	4WD (1/2 Ton) Serie F-150 — Exc. SVT Raptor	71141	911302	—	—
2004-08	4WD (1/2 Ton) F-150, Lobo Todos — Inc. Super Crew	71361	911262	—	—
1997-03	4WD (1/2 Ton) F-150, Lobo Todos — Exc. c/ Paq. 7,700 lb. PBV	911133	911134	34657	34658
1990-96	4WD (1/2 Ton) F-150, Lobo Todos — Exc. Quad Cab	—	—	34729	34964
1986-89	4WD (1/2 Ton) F-150, Lobo Todos — Exc. Quad Cab	—	—	34729	34930
1980-85	4WD (1/2 Ton) F-150, Lobo Todos — Exc. Super Cab y c/ Susp. Quad	—	—	34729	34930
	4WD (1/2 Ton) F-150, Lobo — Todos Super Cab	—	—	34928	34930



GAS-MAGNUM®

**FORD — Pickup Serie F-100, F-150, Lobo Amortiguador de Dirección**

		Sin Soporte	Con Soporte
1980-93	F-100 y F-150 2WD	SA1930	SC2912
1959-65	F-100 - 1/2 Ton 4WD	—	SC2917 ^[33] ^[34]
1980-96	F-150 c/ Doble Tracción en Eje Delantero	SA1930	SC2912

FORD — Pickup Serie F-250

2017-21	2WD (3/4 Ton) F-250 — Todos Superduty	911173	—	34684	—
2005-16	2WD (3/4 Ton) F-250 — Todos Superduty	911173	911265	34684	34770
1999-04	2WD (3/4 Ton) F-250 — Todos Superduty	911173	911194	34684	34685
1997-99	2WD (3/4 Ton) F-250 Todos — Exc.c/ Sist. Nivelable de Aire Trasero	911131	—	34655	34673
	2WD (3/4 Ton) F-250 Todos — c/ Sist. Nivelable de Aire Trasero	911131	—	34655	—
1992-96	2WD (3/4 Ton) F-250 Todos — Exc. c/ 8,600 lb. PBV	—	—	34793	34963
	2WD (3/4 Ton) F-250 — Todos c/ 8,600 lb. PBV	—	—	34793	34797
1987-91	2WD (3/4 Ton) F-200, F-250 — Todos	—	—	34730	34963
1980-86	2WD (3/4 Ton) F-250 — Todos	—	—	34729	34963
2017-19	4WD (3/4 Ton) F-250 — Todos Superduty	911266	—	34525	—
2005-16	4WD (3/4 Ton) F-250 — Todos Superduty	911266	911267	34525	34526
1999-04	4WD (3/4 Ton) F-250 — Todos Superduty	911195	911196	34686	34687
1997-99	4WD (3/4 Ton) F-250 Todos — Exc. c/ Sist. de Nivelación de Aire Trasero	911133	—	34657	34674
	4WD (3/4 Ton) F-250 — Todos c/ Sist. de Nivelación de Aire Trasero	911133	—	—	—
1992-96	4WD (3/4 Ton) F-250 — Todos	911055	—	34732	34964
1987-91	4WD (3/4 Ton) F-250 — Todos	911055	—	34732	34930
1980-86	4WD (3/4 Ton) F-250 — Todos	—	—	34928	34930

FORD — Pickup Serie F-250 Amortiguador de Dirección

		Sin Soporte	Con Soporte
2008-16	4WD	—	SC2967
1999-04	4WD — Reemplaza # de E.O. F81A-3E651-DA	—	SC2961
1992-07	2WD - s/ Amortiguador de Dirección de E.O. (2005-07 Reemplaza # de E.O. 5C3Z-3E651-BA)	—	SC2955
1980-96	2WD s/ Amortiguador de Dirección de E.O.	SA1930	SC2912
	4WD c/ C-Channel	SA1930	SC2912
1974-77	3/4 Ton 4WD - Construido antes de Mar. 1, 1977	—	SC2917 ^[33] ^[34]
1966-73	3/4 Ton 4WD - Exc. c/ Dirección Electrónica	—	SC2917 ^[33] ^[34]
1959-65	3/4 Ton 4WD - Todos	—	SC2917 ^[33] ^[34]

FORD — Pickup Serie F-350

2017-21	2WD (1 Ton) F-350 — Todos Superduty Chassis Cab, Rodado sencillo y doble rodado.	911173	—	34684	—
2008-16	2WD (1 Ton) F-350 — Todos Superduty Chassis Cab	911173	—	34684	34963
2005-16	2WD (1 Ton) F-350 — Todos Superduty	911173	911265	34684	34770
1999-09	2WD (1 Ton) F-350 — Todos Superduty Chassis Cab	911173	—	34684	34963
1999-04	2WD (1 Ton) F-350 — Todos Superduty Inc. Crew Cab	911173	911194	34684	34685
1992-98	2WD (1 Ton) F-350 — Todos Chassis Cab	—	—	34793	34731

^[33] Se venden los cilindros como cilindros de repuesto para los juegos de estabilizador de dirección.

^[34] Juego de fuelle SA-19XX está disponible para el uso con nuestros cilindros de estabilizador de dirección.


FORD — Pickup Serie F-350 (Cont.)

1992-98 (Cont.)	2WD (1 Ton) F-350 — Todos	—	—	34793	34797
1987-91	2WD (1 Ton) F-350 — Todos Chassis Cab	—	—	34730	34731
	2WD (1 Ton) F-350 — Todos	—	—	34730	34963
1984-86	2WD (1 Ton) F-350 — Todos Chassis Cab	—	—	34729	34731
	2WD (1 Ton) F-350 Todos — Exc. Modelos c/ Doble Rodado Trasero	—	—	34729	34963
	2WD (1 Ton) F-350 — Todos Modelos c/ Doble Rodado Trasero	—	—	34729	34731
1980-83	2WD (1 Ton) F-350 — Todos Chassis Cab	—	—	34729	34963
	2WD (1 Ton) F-350 — Todos Crew Cab	—	—	34729	34731
	2WD (1 Ton) F-350 Todos — Exc. Crew Cab	—	—	34729	34963
1974-79	2WD (1 Ton) F-350 Serie Superduty — Todos Super Cab	—	—	34900	34911
1967-79	2WD (1 Ton) F-350 Serie Superduty Todos Exc. Super Cab	—	—	34900	34958
2017-21	4WD (1 Ton) F-350 Todos Superduty — Chassis Cab, Rodado Sencillo, Doble Rodado	911266	—	34525	—
2008-16	4WD (1 Ton) F-350 Todos Superduty — Exc. c/ Chassis Cab	911266	—	34525	34687
	4WD (1 Ton) F-350 — Todos Superduty c/ Chassis Cab	911266	—	34525	34964
2005-07	4WD (1 Ton) F-350 — Todos Superduty c/ Doble Rodado Trasero	911266	911267	34525	34526
	4WD (1 Ton) F-350 Todos Superduty — Exc. c/ Doble Rodado Trasero	911266	—	34525	34687
1999-04	4WD (1 Ton) F-350 — Todos Superduty Chassis Cab	911195	—	34686	34964
	4WD (1 Ton) F-350 — Todos Superduty	911195	911196	34686	34687
1985-98	4WD (1 Ton) F-350 Todos Superduty — Exc. c/ Doble Rodado Trasero	911055	—	34732	34964
	4WD (1 Ton) F-350 — Todos Superduty c/ Doble Rodado Trasero	911055	—	34732	34930
1980-85	4WD (1 Ton) F-350 — Todos Superduty	—	—	34928	34930

FORD — Pickup Serie F-350 Amortiguador de Dirección

		Sin Soporte	Con Soporte
1980-97	2WD c/ C-Channel s/ Amortiguador de Dirección de E.O	SA1930	SC2912
1980-96	4WD c/ C-Channel	SA1930	SC2912
2008-16	4WD	—	SC2967
1999-04	4WD — Reemplaza # de E.O. F81A-3E651-DA	—	SC2961
1992-07	2WD — Reemplaza # de E.O. 5C3Z-3E651-BA, F7UZ-3E651-AA, -AB; F2UA-3E651-AB y F7UZ-3E651-AA	—	SC2955

FORD — Pickup Serie F-450

2005-06	2WD F-450 — Todos Superduty (F47)	—	—	34523	34524
1999-04	2WD F-450 — Todos Superduty	—	—	34686	34930
1993-98	2WD F-450 — Todos Superduty	—	—	34791	34927
1988-93	2WD F-450 — Todos Superduty	—	—	34733■	34927
2017-21	4WD F-450 Todos Superduty	—	—	34523	—
2007-15	4WD F-450 — Todos Superduty Chassis Cab (F47) c/ Attitude ride Height	—	—	34523	34524

■ Número de parte bajo pedido especial

**FORD — Pickup Serie F-450 (Cont.)**

2005-06	4WD F-450 — Todos Superduty (F47)	—	—	34523	34524
1999-04	4WD F-450 — Todos Superduty	—	—	34686	34930

FORD — Pickup Serie F-450 Amortiguador de Dirección

				Sin Soporte	Con Soporte
2005-07	2WD — Reemplaza # de E.O. 5C3Z3E651CA			—	SC2965
1999-04	2WD s/ Amortiguador de Dirección de E.O.			—	SC2961
	4WD — Reemplaza # de E.O. F81A-3E651-DA			—	SC2961

FORD — Pickup Serie F-550

2005-06	2WD F-550 — Todos Superduty	—	—	34523	34524
1999-04	2WD F-550 — Todos Superduty	—	—	34686	34930
2005-06	4WD F-550 — Todos Superduty	—	—	34523	34524
1999-04	4WD F-550 — Todos Superduty	—	—	34686	34930

FORD — Pickup Serie F-550 Amortiguador de Dirección

				Sin Soporte	Con Soporte
2005-07	2WD — Reemplaza # de E.O. 5C3Z3E651CA			—	SC2965
1999-04	2WD s/ Amortiguador de Dirección de E.O.			—	SC2961
	4WD — Reemplaza # de E.O. F81A-3E651-DA			—	SC2961

FORD — Ranger

2000-11	2WD — Todos c/ Susp. Delantera de Barra de Torsión	—	—	34804	—
1998-11	4WD — Todos	—	—	34804	—

FORD — Van Serie E

2008-14	Van (1/2 Ton) E-150 — Todos	—	—	34760	34761
1992-07	Van (1/2 Ton) E-150 — Todos Inc. Club Wagon	911128	—	34796	34759
1975-91	Van (1/2 Ton) E-150, E-100 — Todos Inc. Club Wagon	—	—	34899	34911
1992-14	Van (3/4 Ton) E-250 — Todos c/ 8,600 lb. PBV Inc. Club Wagon	—	—	34760	34761
1975-91	Van (3/4 Ton) E-250 — Todos Inc. Club Wagon	—	—	34900	34901
1992-19	Van (1 Ton) E-350 — Todos Inc. Club Wagon, Econoline — Exc. Ambulancia	—	—	34760	34761
1975-91	Van (1 Ton) E-350 — Todos Inc. Club Wagon	—	—	34900	34901
2007-08	Van (1 Ton) E-350 Econoline — Todo	—	—	34760	34761

FORD — Van Econoline

2010-14	Todos — Van	—	—	34760	34761
	Todos — Wagon	911128	—	34796	34759

GMC — Canyon Pickup

2004-12	2WD — Todos c/ Susp. Delantera de Resorte	71353	911228	—	—
	2WD — Todos c/ Susp. Delantera de Barra de Torsión	911229	911230	—	—
	4WD — Todos	911229	911230	—	—

GMC — Pickup Sierra 1500

2019-21	2WD (1/2 Ton) 1500 — Exc. Delani y Limited	—	911533	—	—
2019	2WD (1/2 Ton) 1500 — Limited	—	911533	—	—
2014-18	2WD (1/2 Ton) 1500 — Exc. Z95	—	911533	—	—



Reflex

GAS-MAGNUM®



GMC — Pickup Sierra 1500 (Cont.)

2007-13	2WD (1/2 Ton) 1500 — Exc. HD y c/ Suspensión Electrónica	—	911533	—	—
2005-07	2WD (1/2 Ton) 1500HD — Todos Crew Cab c/ Susp. Del. de Barra de Torsión Exc. c/ Sist. de Manejo Elect. Y Quadrateer	911181	911164	34504	34960
1999-07	2WD (1/2 Ton) 1500 — Serie Clásica Exc. Modelos HD y c/ Control de Manejo Elect. Monotubo para Alto Desempeño	911149	911150	34675	34676
		911503	911504	—	—
2001-03	2WD (1/2 Ton) 1500HD — Todos Crew Cab c/ Susp. Del. de Barra de Torsión	911181	911164	34504	34690
2019-21	4WD (1/2 Ton) 1500 — Exc. Limited, Delani y AT4	—	911533	—	—
2014-19	4WD (1/2 Ton) 1500 — Todos Exc. Z95	—	911533	—	—
2007-13	4WD (1/2 Ton) 1500 — Exc. 1500HD y Suspensión Electrónica	—	911533	—	—
2005-07	4WD (1/2 Ton) 1500HD — Todos Crew Cab y Clásica Exc. c/ Control de Manejo	911181	911164	34504	34690
1999-07	4WD (1/2 Ton) 1500 — Todos Exc. 1500HD y c/ Control de Manejo Electrónico Monotubo para Alto Desempeño	911151	911152	34677	34678
		—	911502	—	—
	4WD (1/2 Ton) 1500 — Todos c/ Paquete Off-Road Z71 Exc. 1500HD y c/ Control de Manejo Elect. Monotubo para Alto Desempeño	—	911502	—	—

GMC — Pickup Sierra 2500

2011-15	2WD (3/4 Ton) 2500 — Todos Modelos HD c/ 9,200 lb. PBV	911447	911303	34810	34811
2000-10	2WD (3/4 Ton) 2500 — Todos Modelos HD c/ 9,200 lb. PBV	911181	911164	34504	34690
1999-04	2WD (3/4 Ton) 2500 — Todos Hasta 8,600 lb. PBV — Exc. c/ Paq. Quadrateer	—	911164	34689	34690
2011-15	4WD (3/4 Ton) 2500HD — Todos c/ 9,200 lb. PBV	911447	911303	34810	34811
2000-10	4WD (3/4 Ton) 2500HD — Todos	911181	911164	34504	34690
1999-04	4WD (3/4 Ton) 2500 — Todos (Hasta 8,600 lb. PBV) — Exc. c/ Paq. Quadrateer	911181	911164	34504	34690

GMC — Pickup Sierra 2500 Amortiguador de Dirección

		Sin Soporte	Con Soporte
2011-15	2500HD 3/4 Ton. 2WD y 4WD — Reemplaza # OEM 25888044	—	SC2969

GMC — Pickup Sierra 3500

2011-15	2WD (1 Ton) 3500HD — Chassis Cab	911447	—	34810	34812
	2WD (1 Ton) 3500HD — Exc. Chassis Cab	911447	911303	34810	34811
2001-10	2WD (1 Ton) 3500 — Todos c/ Susp. Delantera Independiente	911181	911168	34504	34694
1991-03	2WD (1 Ton) 3500HD — Todos Modelos HD c/ Eje de Viga Delantero en I	—	—	34755	34756
2011-15	4WD (1 Ton) 3500 — Exc. Chassis Cab	911447	911303	34810	34811
2011-13	4WD (1 Ton) 3500HD — Chassis Cab.	911447	—	34810	34812
2001-10	4WD (1 Ton) 3500 — Todos Inc. Chassis Cab.	911181	911168	34504	34694



GAS-MAGNUM®

**GMC — Pickup Sierra 3500 Amortiguador de Dirección**

		Sin Soporte	Con Soporte
2011-15	3500 1 Ton. 2WD y 4WD — Reemplaza # OEM 25888044	—	SC2969

GMC — Pickup Series C, R, K y V

				Sin Soporte	Con Soporte
1987-02	2WD (1/2 Ton) C-1500 — Todos	911050	911044	34983	34985
1973-87	2WD (1/2 Ton) C-10, C-10 — Todos	—	—	34817	34824
1963-72	2WD (1/2 Ton) C-10 — Todos Exc. c/ Susp. Trasera de Resorte	—	—	34817	34803
1987-00	2WD (3/4 Ton) C-2500 — Todos Exc. Modelos HD	911050	911044	34983	34985
	2WD (3/4 Ton) C-2500 — Todos Modelos HD c/ 8,600 lb. PBV	911050	911044	34741	34985
1973-89	2WD (3/4 Ton) C-20, C-20, C-2500 — Todos	—	—	34817	34824
1992-00	2WD (1 Ton) C-3500 — Todos	911050	911044	34741	34985
1973-91	2WD (1 Ton) C-30, C-30, C-3500 — Todos	—	—	34817	34960
1987-99	4WD (1/2 Ton) K-1500 — Todos	911043	911044	34798	34985
	Monotubo para Alto Desempeño	911511	911512	—	—
1981-87	4WD (1/2 Ton) K-10 y V-10 — Todos c/ Susp. Quad				
	Delantero Interior (2 requeridos)	—	—	34910	34824
	Delantero Exterior (2 requeridos)	—	—	34944	34824
1973-87	4WD (1/2 Ton) K-10 y V10 — Todos Exc. Susp. Quad	—	—	34944	34824
1987-00	4WD (3/4Ton) K-2500 Todos — Exc. c/ 8,600 lb. PBV	911043	911044	34798	34985
	4WD (3/4Ton) K-2500 — Todos c/ 8,600 lb. PBV	—	911044	34799	34985
1981-86	4WD (3/4 Ton) K-20 y V-20 — Todos c/ Susp. Quad				
	Delantero Interior (2 requeridos)	—	—	34910	34824
	Delantero Exterior (2 requeridos)	—	—	34944	—
1973-86	4WD (3/4 Ton) K-20 Todos — Exc. c/ Susp. Quad	—	—	34944	34824
1969-72	4WD (3/4 Ton) K-20 — Todos	—	—	34944	34822
1987-00	4WD (1 Ton) K-3500 — Todos	—	911044	34799	34985
1977-91	4WD (1 Ton) V-30, V-3500, K-30 — Todos	—	—	34919	34920■

GMC — Pickup Series C, R, K y V Amortiguador de Dirección

		Sin Soporte	Con Soporte
1967-69	K-1500 1/2 Ton. 4WD	—	SC2917 ^[33] ^[34]
1960-66	K-1500 1/2 Ton. 4WD	—	SC2917 ^[33] ^[34]
1967-69	K-2500 3/4 Ton. 4WD	—	SC2917 ^[33] ^[34]
1960-66	K-1500 3/4 Ton. 4WD	—	SC2917 ^[33] ^[34]
1967-69	Suburban K-1500 Series 1/2 Ton 4WD	—	SC2917 ^[33] ^[34]
1960-66	Suburban K-1000 Series 1/2 Ton 4WD	—	SC2917 ^[33] ^[34]
1967-69	Suburban K-2500 Series 3/4 Ton 4WD	—	SC2917 ^[33] ^[34]
1960-66	Suburban K-1500 Series 3/4 Ton 4WD	—	SC2917 ^[33] ^[34]

GMC — Savana

		Sin Soporte	Con Soporte
2009-16	Todos — Van 4500	—	34530

GMC — Sonoma 2WD

				Sin Soporte	Con Soporte
1982-93	2WD — Todos	—	—	34945	34934
1994-03	4WD — Todos c/ Paquete ZR2	911514	—	—	—
1983-93	4WD — Todos	—	—	34740	—

■ Número de parte bajo pedido especial

[34] Juego de fuelle SA-19XX está disponible para el uso con nuestros cilindros de estabilizador de dirección.

[33] Se venden los cilindros como cilindros de repuesto para los juegos de estabilizador de dirección.



GAS-MAGNUM®

**GMC — Yukon**

2015-20	2WD — Patrulla	—	911546	—	—
	2WD y 4WD — Exc. Paquete Z95, Patrulla y Paquete Z85	—	911506	—	—
2007-14	2WD y 4WD — Exc. c/ Susp. Z55 y Suspensión Nivomant	—	911506	—	—
2001-06	2WD y 4WD — Exc. c/ Susp. Z55 y c/ Susp. Nivomat	911178	911166	34501	34692
	Monotubo para Alto Desempeño	911505	911506	—	—
	2WD y 4WD — Todos c/ Susp. Nivomat — Exc. c/ Susp. Z55	911178	—	34501	—
1995-99	4WD — Todos 4 puertas Inc. Denali	911043	911086	34798	34763

HUMMER — Hummer

2003-09	H2 — Todos	911507	911508	—	—
2006-10	H3 — Todos	911527	911528	—	—

ISUZU — Amigo Amortiguador de Dirección

			Sin Soporte	Con Soporte
1989-94	Amigo 2WD — Reemplaza # de E.O. 8-94312814-0		—	SC2948

ISUZU — Rodeo Amortiguador de Dirección

			Sin Soporte	Con Soporte
1990-96	Rodeo — Reemplaza # de E.O. 8-94312814-0		—	SC2948

JEEP — CJ

1982-86	CJ—7 y CJ—7M — Todos	—	—	34958	34803
---------	----------------------	---	---	-------	-------

JEEP — CJ Amortiguador de Dirección

			Sin Soporte	Con Soporte
1973-86	CJ-5, CJ-6 Y CJ-7 (Reemplaza # de E.O.4975423, 4975424)		—	SC2940
1972-79	CJ-5, CJ-6, CJ-7 Sin Estabilizador de dirección OEM		—	SC2917 ^[33] ^[34]
1984-01	Reemplaza # de E.O. 22025058, 8952002739, J3236097, 52087640, 52087827		—	SC2928
1974-83	Reemplaza # de E.O. 4975500, 5352687, 8129434, J8129434		—	SC2911
	Reemplaza # de E.O. 4975423 y 4975424		—	SC2940

JEEP — Commander

2006-10	Todos	71377	911278	—	—
---------	-------	-------	--------	---	---

JEEP — Grand Cherokee

2016-21	Todos — c/ Resorte Trasero — Exc. SRT8, Susp. De Aire y Susp. Nivomat Trasera	—	911304	—	—
2011-15	Todos — c/ Resorte Trasero Exc. Susp. de Aire y Susp. Nivomat Trasera	—	911304	—	—
2005-10	Grand Cherokee (WK) — Exc. SRT8	71377	911278	—	—
1999-04	Todos — Exc. c/ Susp. Up Country	—	—	34766	34769

JEEP — Grand Cherokee Amortiguador de Dirección

			Sin Soporte	Con Soporte
1999-04	Reemplaza # de E.O. 52088251, AB		—	SC2962
1983-98	ZJ — Reemplaza # de E.O. 52087827		—	SC2928

JEEP — Wagoneer (Grand Wagoneer)

1976-91	Todos	—	—	34958	34958
---------	-------	---	---	-------	-------

^[33] Se venden los cilindros como cilindros de repuesto para los juegos de estabilizador de dirección.

^[34] Juego de fuelle SA-19XX está disponible para el uso con nuestros cilindros de estabilizador de dirección.

**JEEP — Wrangler**

2007-18	Todos JK — Exc. 2WD y Rubicon, Unlimited Monotubo para Alto Desempeño	911536	—	—	—
2007-15	Rubicon (JK)—Todos	911536	911539	—	—
2007-10	2WD (JK) — Todos Monotubo para Alto Desempeño	911536	—	—	—

JEEP — Wrangler Amortiguador de Dirección

				Sin Soporte	Con Soporte
2010-18	Reemplaza # de E.O. 52060058AF			—	SC2970
1987-06	Reemplaza # de E.O. 22025058, 8652-002-739, J3236097, 52087640, 5287827, 52088959,-AA,-60			—	SC2928

LINCOLN — Navigator

2014-17	Todos — Exc. Susp. Electronica y c/ Susp. de nivelación de carga trasera	—	71139	—	—
2007-13	2WD y 4WD — Todos Exc. c/ Susp. de nivelación de carga trasera	71138	71139	—	—

LINCOLN — Pickup Mark LT

2006-08	2WD — Todos	71362	911261	—	—
	4WD — Todos	71361	911262	—	—

NISSAN — Frontier Pickup

2003-04	2WD — c/ Desert Runner	—	911530	—	—
2004	4WD — Crew Cab	—	911530	—	—
2003-04	4WD — Exc. Crew Cab	—	911530	—	—
2000-03	4WD — Crew Cab Monotubo para Alto Desempeño	—	911530	—	—
1998-02	4WD — Exc. Crew Cab Monotubo para Alto Desempeño	—	911530	—	—

NISSAN — Pickup

1998-09	Todos	—	—	34968	34803
---------	-------	---	---	-------	-------

NISSAN — Pickup D-21

1965-94	2WD — Inc. Chassis, Estacas y Doble Cabina	—	—	34968	34803
---------	--	---	---	-------	-------

NISSAN — Pickup D-21 Amortiguador de Dirección

				Sin Soporte	Con Soporte
1984-97	4WD — Reemplaza # de E.O. 45700-35030, 48611-01G00 720 D21			—	SC2939

NISSAN — Van Ichi Van

1987-94	Todos	—	—	34754	34904
---------	-------	---	---	-------	-------

NISSAN — Van Vanette Panel

1987-94	Todos	—	—	34754	34904
---------	-------	---	---	-------	-------

PONTIAC — Torrent

2007-09	Torrent — Todos — Exc. c/ Suspensión Deportiva	—	911258	—	—
2006	Torrent — Todos				
	Derecho	72209	911258	—	—
	Izquierdo	72210	911258	—	—

RAM — Serie 1500

2019	Classic — 2WD	911300	911299	34800	34795
------	---------------	--------	--------	-------	-------



GAS-MAGNUM®

**RAM — Serie 1500 (Cont.)**

2011-18	2WD — Todos Exc. Tradesman HD	911300	911299	34800	34795
2019	Classic — 4WD Exc. Susp. De Aire	72292	911299	—	34795
2011-18	4WD — Todos Exc. Susp. De Aire	72292	911299	—	34795

RAM — Serie 2500

2010-13	2WD	911221	911222	34520	34521
---------	-----	--------	--------	-------	-------

RAM — Serie 2500 Amortiguador de Dirección

			Sin Soporte	Con Soporte
2014-19	2500 2WD - Unidad de Reemplazo para OEM 68232449AB, AC		—	SC2973
	2500 4WD - Unidad de Reemplazo para OEM 68232449AA, AB, AC			SC2973
	3500 2WD - Unidad de Reemplazo para OEM 68232449AB, AC		—	SC2973
2013-19	3500 4WD - Unidad de Reemplazo para OEM 68232449AA, AB, AC		—	SC2973
2011-17	4500 y 5500 (Reemplaza # OEM 52855623AC,AD)		—	SC2966

TOYOTA — 4 Runner Amortiguador de Dirección

			Sin Soporte	Con Soporte
1986-96	Todos — Reemplaza #45700-35050,-51 y 45700-39046		—	SC2947

TOYOTA — Land Cruiser

1990- Ene 98	FJ80 — c/ Susp. Delantera de Resorte	—	—	34787	34788
1988-90	FJ60 — Station Wagon	—	—	34959 ■	34828 ■

TOYOTA — Land Cruiser Amortiguador de Dirección

			Sin Soporte	Con Soporte
1995-98	Todos — Reemplaza # OEM 4570060052)		—	SC2957
1980-95	Todos — Reemplaza # OEM 4570060020, 4570060025, 4570043901		—	SC2946 ^[34]

TOYOTA — Pickup Compact

1985-93	2WD 1 Ton — Inc. c/ Doble Rodado Trasero	—	—	34953	34803
---------	--	---	---	-------	-------

TOYOTA — Pickup Compact Amortiguador de Dirección

			Sin Soporte	Con Soporte
1986-95	4WD — Reemplaza # 4570035050,-51 y 4570039046		—	SC2947

TOYOTA — Pickup T100 Amortiguador de Dirección

			Sin Soporte	Con Soporte
1993-98	4WD — Reemplaza # OEM 4570034010		—	SC2954 ^[34]

VOLKSWAGEN — Van Caravelle

1972-95	Todos	—	—	—	34732
---------	-------	---	---	---	-------

VOLKSWAGEN — Van Combi

1972-01	Todos	—	—	—	34732
---------	-------	---	---	---	-------

VOLKSWAGEN — Van Panel

1972-95	Todos	—	—	—	34732
---------	-------	---	---	---	-------

■ Número de parte bajo pedido especial

[34] Juego de fuelle SA-19XX está disponible para el uso con nuestros cilindros de estabilizador de dirección.

INDICE PROGRESIVO DE APLICACIONES

Vehículo	Años Pos.	Vehículo	Años Pos.	Vehículo	Años Pos.
65102 (Pág. 16-18, 25-29, 49)		65108 (Pág. 33)		65159 (Pág. 57)	
Monroe® Magnum™ Amortiguador		Monroe® Magnum™ Amortiguador		Monroe® Magnum™ Amortiguador	
Ford — Serie AeroMax 96-97 D		Navistar - International — Serie 3900 - T		Marcas De Suspensión — LINK CAB AIR - T	
Ford — Serie F y FT 94-97 D		65109 (Pág. 36)		65164 (Pág. 48)	
Ford — Serie L, LT, LN y LNT 94-97 D		Monroe® Magnum™ Amortiguador		Monroe® Magnum™ Amortiguador	
Ford — Serie Louisville 96-97 D		Navistar - International — Serie 9300 y 9400 - T		Dodge — 4500 y 5500 08-18 T	
Kenworth — C500, C500B, C500K, C540 y C550 - T		65115 (Pág. 51-52)		Sterling — Bullet 4500 y 5500 07-08 T	
Kenworth — K100, K100E y K125 - T		Monroe® Magnum™ Amortiguador		65166 (Pág. 12)	
Kenworth — K300 y T300 - T		Volvo/white/gmc — Serie Aero - T		Monroe® Magnum™ Amortiguador	
Kenworth — T2000 - T		Volvo/white/gmc — Serie WG - T		Bluebird — Autobús 97-16 D	
Kenworth — T400, T400B y T450B - T		65118 (Pág. 16)		65169 (Pág. 13)	
Kenworth — T600, T600A, T600B y T602 - T		Monroe® Magnum™ Amortiguador		Monroe® Magnum™ Amortiguador	
Kenworth — T800, T800A, T800B, T800SH, T800H y T800W - T		Ford — Serie B 85-94 D		Chevrolet — Serie C/Kodiak (Inc. C40-C70 & C4500-C8500) 04-08 D	
Kenworth — Tráiler - T		65119 (Pág. 12)		Chevrolet — Serie T (T5500, T6500, T7500, T8500) 06-09 D	
Sterling — Serie LT y AT 98-03 D		Monroe® Magnum™ Amortiguador		65172 (Pág. 23)	
65103 (Pág. 21, 39-41, 48-49, 54)		Bluebird — Autobús - T		Monroe® Magnum™ Amortiguador	
Monroe® Magnum™ Amortiguador		65123 (Pág. 48)		Chevrolet — Serie C/Kodiak (Inc. C40-C70 & C4500-C8500) 03-09 D	
Ford — Serie AeroMax 96-98 D		Monroe® Magnum™ Amortiguador		GMC — Serie C/Topkick (Inc. C4500-C8500) 04-09 D	
Ford — Serie F y FT 86-97 D		Sterling — Serie LT y AT 98-03 T		65173 (Pág. 23)	
Ford — Serie Louisville 96-98 D		65128 (Pág. 26)		Monroe® Magnum™ Amortiguador	
Freightliner — Clase Business - T		Monroe® Magnum™ Amortiguador		Chevrolet — Serie C/Kodiak (Inc. C40-C70 & C4500-C8500) 03-09 D	
Freightliner — Classic y Classic XL 01-11 T		Kenworth — T300 - T		GMC — Serie C/Topkick (Inc. C4500-C8500) 04-09 D	
Freightliner — Serie FLA y FLB - T		65138 (Pág. 19)		65175 (Pág. 47)	
Freightliner — Serie FLC y FLD - T		Monroe® Magnum™ Amortiguador		Monroe® Magnum™ Amortiguador	
Mack Truck — Serie CL 91-07 D		Freightliner — Clase Business - T		Kenworth — T270, T370 10-19 T	
Navistar - International — Co-Transtar y Transtar II - T		65143 (Pág. 34)		Kenworth — T300 16-19 T	
Navistar - International — Paystar 81-01 T		Monroe® Magnum™ Amortiguador		Kenworth — T680 14-19 T	
Navistar - International — Serie 1000, (Durastar) - Chasis de control delantero - T		Navistar - International — Serie 4200, 4300, 4300LP, 4400 y 4400LP - T		Peterbilt — 337 10-14 T	
Navistar - International — Serie F y S - T		65144 (Pág. 33-34, 36)		Peterbilt — 348 y 567 14-18 T	
Navistar - International — Serie Metro y Multi-Parada - T		Monroe® Magnum™ Amortiguador		Peterbilt — 579 13-17 T	
Navistar - International — Transtar 57-68 T		Navistar - International — Serie 3000 y 3400 - T		65176 (Pág. 42-43)	
Sterling — Serie LT y AT 98-08 D		Navistar - International — Serie 4200, 4300, 4300LP, 4400 y 4400LP - T		Monroe® Magnum™ Amortiguador	
Western Star — Serie 6964F y 6964S - T		Navistar - International — Serie 4300i - T		Kenworth — T270, T370 15-19 T	
65105 (Pág. 53)		Navistar - International — Serie 8500 y 8600 - T		Peterbilt — 325 08-18 T	
Monroe® Magnum™ Amortiguador		65147 (Pág. 37)		Peterbilt — 337 10-14 T	
Volvo/white/gmc — Serie Aero - T		Monroe® Magnum™ Amortiguador		65179 (Pág. 40-41)	
Volvo/white/gmc — Serie WH - T		Navistar - International — Serie 9100, 9200 y 9400 - T		Monroe® Magnum™ Amortiguador	
65106 (Pág. 36)		65148 (Pág. 18)		Navistar - International — ProStar - T	
Monroe® Magnum™ Amortiguador		Monroe® Magnum™ Amortiguador		65180 (Pág. 37)	
Navistar - International — Serie 9300 y 9400 - T		Freightliner — Argosy - T		Monroe® Magnum™ Amortiguador	
65107 (Pág. 35-38)		65156 (Pág. 12)		Navistar - International — Serie 9100, 9200 y 9400 - T	
Monroe® Magnum™ Amortiguador		Monroe® Magnum™ Amortiguador		9100, 9200 y 9400	
Navistar - International — Serie 8100, 8200 y 8300 - T		Bluebird — TC-2000 - D		65400 (Pág. 43-46)	
Navistar - International — Serie 9100, 9200 y 9400 - T		65158 (Pág. 39-41)		Monroe® Magnum™ Amortiguador	
Navistar - International — Serie 9300 y 9400 - T		Monroe® Magnum™ Amortiguador		Peterbilt — 330 - D	
Navistar - International — Serie 9600 y 9700 - T		Navistar - International — ProStar - T		Peterbilt — 357, 375, 376, 377, 378 y 379 - D	
		Navistar - International — Serie LT 18-19 T		Peterbilt — 362 - D	
		Navistar - International — Transtar 08-19 T		Peterbilt — 372 COE - D	
				Peterbilt — 385 - D	
				Peterbilt — 387 - D	

INDICE PROGRESIVO DE APLICACIONES

Vehículo	Años Pos.	Vehículo	Años Pos.	Vehículo	Años Pos.
65401	(Pág. 45)	65410	(Pág. 54, 61)	65419	(Pág. 59)
Monroe® Magnum™ Amortiguador		Monroe® Magnum™ Amortiguador		Monroe® Magnum™ Amortiguador	
Peterbilt — 357, 375, 376, 377, 378 y 379	- T	Holland Axle — Camión y Tracto Camión	- D	Holland Axle — Camión y Tracto Camión	- D
Peterbilt — 372 COE	- T	Marcas De Suspensión — FRUEHAUF	- D	Marcas De Suspensión — NEWAY	- D
65402	(Pág. 44-46)	Marcas De Suspensión — WATSON y CHALIN	- D	65420	(Pág. 33, 53-55)
Monroe® Magnum™ Amortiguador		65411	(Pág. 30, 55)	Monroe® Magnum™ Amortiguador	
Peterbilt — 357, 375, 376, 377, 378 y 379	- D	Monroe® Magnum™ Amortiguador		Bluebird — Autobús	- D
Peterbilt — 362	- D	Kenworth — T600, T600A, T600B y T602	- D	Bluebird — TC-2000	- D
Peterbilt — 372 COE	- D	Mack Truck — Camiones	- T	Ford — Serie AeroMax	91-97 D
Peterbilt — 385	- D	Marcas De Suspensión — HENDRICKSON	- D	Ford — Serie Louisville	96-97 D
Peterbilt — 387	- D	65412	(Pág. 53-55)	General Motors — Serie C, Kodiak	97-02 D
65403	(Pág. 56)	Monroe® Magnum™ Amortiguador		General Motors — Serie T	97-02 D
Monroe® Magnum™ Amortiguador		Marcas De Suspensión — HENDRICKSON	- D	Kenworth — T600, T600A, T600B y T602	- D
Marcas De Suspensión — HENDRICKSON	03-07 D	65413	(Pág. 32)	Mack Truck — Serie CH, CL600 Y CX Vision	- D
65404	(Pág. 30)	Monroe® Magnum™ Amortiguador		Marcas De Suspensión — HENDRICKSON	- D
Monroe® Magnum™ Amortiguador		Marcas De Suspensión — HENDRICKSON	- D	Mercedes Benz — Serie 1317, 1517 y 2121	- T
Kenworth — T2000	- D	Western Star — Serie 5842S y 5864S	- D	Navistar - International — Serie 7300, 7400, 7500 y 7600	- D
Kenworth — T800, T800A, T800B, T800SH, T800H y T800W	- D	Western Star — Serie 6964F y 6964S	- D	Navistar - International — Serie 9100, 9200 y 9400	- D
65405	(Pág. 51)	Western Star — Serie Convencional 4842F, 4864F, 4842S, 4864S, 4842FX y 4864FX	- D	Sterling — Serie LT y AT	98-03 D
Monroe® Magnum™ Amortiguador		Western Star — Serie Convencional 5942S, 5964S, 5942SS y 5964SS	- D	Western Star — Serie 5842S y 5864S	- D
Volvo/white/gmc — Serie FE	- D	65414	(Pág. 13, 32)	Western Star — Serie 6964F y 6964S	- D
65406	(Pág. 53)	Monroe® Magnum™ Amortiguador		Western Star — Serie Convencional 4842F, 4864F, 4842S, 4864S, 4842FX y 4864FX	- D
Monroe® Magnum™ Amortiguador		Champion Transit — GM	- D	Western Star — Serie Convencional 5942S, 5964S, 5942SS y 5964SS	- D
Volvo/white/gmc — Serie Aero	- D	Mercedes Benz — Autobús 0317RS y 0371RSO	- D	65421	(Pág. 12-14, 42, 59)
Volvo/white/gmc — Serie WH	- D	65415	(Pág. 51-53)	Monroe® Magnum™ Amortiguador	
65408	(Pág. 19-20)	Monroe® Magnum™ Amortiguador		Bluebird — Autobús	- T
Monroe® Magnum™ Amortiguador		Champion Transit — GM	- D	Bluebird — TC-2000	- T
Freightliner — Clase Business	- T	Mercedes Benz — Autobús 0317RS y 0371RSO	- D	Bluebird — WanderLodge	- D
Freightliner — Serie FLA y FLB	- D	65416	(Pág. 59)	Carpenter — Autobús	- T
Freightliner — Serie FLC y FLD	- D	Monroe® Magnum™ Amortiguador		Dina — Autobús y Carga CITUS	97-98 T
65409	(Pág. 14, 32-38, 40)	East — Trailer HT-230	- D	Holland Axle — Camión y Tracto Camión	- D
Monroe® Magnum™ Amortiguador		Marcas De Suspensión — HENDRICKSON	- D	Marcas De Suspensión —	- D
Dina — Camión Urbano	- D	Marcas De Suspensión — REYCO	- D	FRUEHAUF	
Navistar - International — Serie 1723, 1823 y 1853	- D	Ridewell Corporation — Servicio Pesado	- D	Marcas De Suspensión — NEWAY	- D
Navistar - International — Serie 2554, 2574, 2654 y 2674	- D	Turner/quick Liff Corp. — Trailer	- D	Marcas De Suspensión — REYCO	- D
Navistar - International — Serie 3700 y 3800	- D	65417	(Pág. 54)	Oisa — Autobús Andare	- T
Navistar - International — Serie 4300i	- D	Monroe® Magnum™ Amortiguador		Oisa — Autobús Elbus	- T
Navistar - International — Serie 4600, 4700, 4800, y 4900	- D	Holland Axle — Camión y Tracto Camión	- D	Tuthill Technologies — Trailer	- D
Navistar - International — Serie 7100	- D	Marcas De Suspensión —	- D	65429	(Pág. 48-49)
Navistar - International — Serie 8100, 8200 y 8300	- D	FRUEHAUF		Monroe® Magnum™ Amortiguador	
Navistar - International — Serie 9100, 9200 y 9400	- D	Marcas De Suspensión — NEWAY	- D	Sterling — Serie LT y AT	98-03 T
Navistar - International — Serie 9300 y 9400	- D	Marcas De Suspensión — REYCO	- D	65430	(Pág. 13)
Navistar - International — Serie 9600 y 9700	- D	Oisa — Autobús Andare	- T	Monroe® Magnum™ Amortiguador	
Navistar - International — Terrastar	- D	Oisa — Autobús Elbus	- T	Bluebird — WanderLodge	- T
		Tuthill Technologies — Trailer	- D	65431	(Pág. 57)
		65418	(Pág. 57)	Monroe® Magnum™ Amortiguador	
		Monroe® Magnum™ Amortiguador		Kenworth — T800, T800A, T800B, T800SH, T800H y T800W	- D
		Marcas De Suspensión — NEWAY	- D	Marcas De Suspensión — NEWAY	- D

INDICE PROGRESIVO DE APLICACIONES

Vehículo	Años Pos.	Vehículo	Años Pos.	Vehículo	Años Pos.
65435	(Pág. 19)	65481	(Pág. 55)	65495	(Pág. 27-30, 44-47)
Monroe® Magnum™ Amortiguador		Monroe® Magnum™ Amortiguador		Monroe® Magnum™ Amortiguador	
Freightliner — Clase Business	- T	Mack Truck — Serie CH, CL600 Y	- D	Kenworth — C500, C500B, C500K, C540 y C550	- D
65436	(Pág. 25)	CX Vision		Kenworth — T2000	97-11 D
Monroe® Magnum™ Amortiguador		Marcas De Suspensión — HENDRICKSON	- D	Kenworth — T440	12-19 D
Kenworth — K100, K100E y K125	- D	65482	(Pág. 15, 55)	Kenworth — T600, T600A, T600B y T602	- D
65439	(Pág. 14, 42)	Monroe® Magnum™ Amortiguador		Kenworth — T660	- D
Monroe® Magnum™ Amortiguador		Famsa — Serie 1317, 1517 y 2121	- D	Kenworth — T700	11-18 D
Dina — Marcopolo	- T	Famsa — Sub-Urbano	88-92 T	Kenworth — T880	11-18 D
Orion — Autobús	- D	Marcas De Suspensión — HENDRICKSON	- D	Peterbilt — 367	08-18 D
65440	(Pág. 32, 42)	65483	(Pág. 55)	Peterbilt — 378	99-07 D
Monroe® Magnum™ Amortiguador		Monroe® Magnum™ Amortiguador		Peterbilt — 379	99-09 D
General Motors — Autobús Escolar	- D	Marcas De Suspensión — HENDRICKSON	- D	Peterbilt — 384	08-16 D
		65484	(Pág. 55)	Peterbilt — 385	95-08 D
Orion — Autobús	- D	Monroe® Magnum™ Amortiguador		Peterbilt — 386	06-16 D
		Marcas De Suspensión — HENDRICKSON	- D	Peterbilt — 387	00-11 D
65442	(Pág. 30)	65484	(Pág. 55)	Peterbilt — 389	14-18 D
Monroe® Magnum™ Amortiguador		Monroe® Magnum™ Amortiguador		65497	(Pág. 52)
Kenworth — K100, K100E y K125	- D	Marcas De Suspensión — HENDRICKSON	- D	Monroe® Magnum™ Amortiguador	
Kenworth — T400, T400B y T450B	- D	65485	(Pág. 32, 55)	Volvo/white/gmc — Serie VN	- T
Kenworth — T800, T800A, T800B, T800SH, T800H y T800W	- D	Monroe® Magnum™ Amortiguador		65504	(Pág. 51-53, 56)
Kenworth — W900, W900B, W900L, W900S	- D	Mack Truck — Serie LE y LEU	10-16 T	Monroe® Magnum™ Amortiguador	
65444	(Pág. 34)	Mack Truck — Serie MRU	08-19 T	Mack Truck — Serie TITAN-TD	10-17 D
Monroe® Magnum™ Amortiguador		Marcas De Suspensión — HENDRICKSON	- D	Marcas De Suspensión — HENDRICKSON	- T
Navistar - International — Serie Serie 600, 700 y 900	- T	65486	(Pág. 52)	Navistar - International — Paystar	04-18 D
65449	(Pág. 14)	Monroe® Magnum™ Amortiguador		Volvo/white/gmc — Serie VHD	01-07 D
Monroe® Magnum™ Amortiguador		Mack Truck — Serie CHN	04-07 D	65505	(Pág. 31-32, 55-56)
Dina — Marcopolo	- D	Mack Truck — Serie CHU y CXU	08-19 D	Monroe® Magnum™ Amortiguador	
65451	(Pág. 56)	Mack Truck — Serie CX, CXN	04-08 D	Bluebird — All American	- D
Monroe® Magnum™ Amortiguador		Mack Truck — Serie CXP	06-07 D	Bluebird — Vision	- D
Marcas De Suspensión — HENDRICKSON	- D	Volvo/white/gmc — Serie VN	98-13 D	Mack Truck — Serie CHU y CXU	08-14 D
65458	(Pág. 24)	Volvo/white/gmc — Serie VNM	00-18 D	Mack Truck — Serie GU	08-15 D
Monroe® Magnum™ Amortiguador		65489	(Pág. 18)	Mack Truck — Serie TD	10-17 D
Holland Axle — Camión y Tracto Camión	- D	Monroe® Magnum™ Amortiguador		Marcas De Suspensión — HENDRICKSON	- D
65463	(Pág. 17, 58)	Freightliner — Argosy	- D	65506	(Pág. 55-56)
Monroe® Magnum™ Amortiguador		65490	(Pág. 18-19)	Monroe® Magnum™ Amortiguador	
Ford — Serie CF	86-94 T	Monroe® Magnum™ Amortiguador		Hino — 268	05-18 D
Marcas De Suspensión — NEWAY	- D	Freightliner — Argosy	- D	Marcas De Suspensión — HENDRICKSON	- D
65465	(Pág. 12)	Freightliner — Clase Business	- D	65508	(Pág. 55)
Monroe® Magnum™ Amortiguador		65492	(Pág. 38-41)	Monroe® Magnum™ Amortiguador	
Bluebird — TC-2000	- D	Monroe® Magnum™ Amortiguador		Freightliner — Serie Servicio Severo	12-19 D
65478	(Pág. 55)	Navistar - International — Durastar 4300, 4400	08-11 D	Kenworth — T270, T370	08-19 D
Monroe® Magnum™ Amortiguador		Navistar - International — LoneStar	09-15 D	Mack Truck — Granite	08-19 D
Marcas De Suspensión — HENDRICKSON	- D	Navistar - International — ProStar	- D	Marcas De Suspensión — HENDRICKSON	- D
65480	(Pág. 55)	Navistar - International — Serie 8000, (Transtar)	- D	Navistar - International — Serie HX	17-19 D
Monroe® Magnum™ Amortiguador		Navistar - International — Serie 9100, 9200 y 9400	- D	Peterbilt — 320	01-18 D
Ford — Serie AeroMax	96-97 D	Navistar - International — Serie 9900, 9900	99-18 D	Peterbilt — 348 y 567	10-18 D
Marcas De Suspensión — HENDRICKSON	- D	Navistar - International — Transtar	08-19 D	Peterbilt — 357, 375, 376, 377, 378 y 379	02-08 D
		65494	(Pág. 52)	Peterbilt — 367	08-18 D
		Monroe® Magnum™ Amortiguador		Peterbilt — 389	08-18 D
		Volvo/white/gmc — Serie VN	- T		

INDICE PROGRESIVO DE APLICACIONES

Vehículo	Años Pos.	Vehículo	Años Pos.	Vehículo	Años Pos.
65519	(Pág. 57-59)	65548	(Pág. 12)	66147 (Cont.)	(Pág. 19-20)
Monroe® Magnum™ Amortiguador		Monroe® Magnum™ Amortiguador		Monroe® Magnum™ Cab Suspension	
Holland Axle — Camión y Tracto	- D	Bluebird — All American	04-15 T	Amortiguador de Cabina	
Camión		66101	(Pág. 51)	Freightliner — Serie FLC y FLD	- T
Marcas De Suspensión — NEWAY	- D	Monroe® Magnum™ Cab Suspension		66157	(Pág. 36)
65522	(Pág. 37)	Amortiguador de Cabina		Monroe® Magnum™ Cab Suspension	
Monroe® Magnum™ Amortiguador		Volvo/white/gmc — Serie Aero	- T	Amortiguador de Cabina	
Navistar - International — Serie	- D	66104	(Pág. 57)	Navistar - International — Serie	- T
9100, 9200 y 9400		Monroe® Magnum™ Cab Suspension		9100, 9200 y 9400	
65523	(Pág. 27)	Amortiguador de Cabina		Navistar - International — Serie	- T
Monroe® Magnum™ Amortiguador		Freightliner — Clase Business	- T	9300 y 9400	
Kenworth — T600, T600A, T600B y	- D	Freightliner — Serie FLA y FLB	- T	66159	(Pág. 25)
T602		Marcas De Suspensión — LINK CAB	- T	Monroe® Magnum™ Cab Suspension	
65524	(Pág. 26-29)	AIR		Amortiguador de Cabina	
Monroe® Magnum™ Amortiguador		Peterbilt — 357, 375, 376, 377, 378 y	- T	Kenworth — K100, K100E y K125	- T
Kenworth — T2000	97-11 D	379		66162	(Pág. 57)
Kenworth — T600, T600A, T600B y	- D	66105	(Pág. 18)	Monroe® Magnum™ Cab Suspension	
T602		Monroe® Magnum™ Cab Suspension		Amortiguador de Cabina	
Kenworth — T660	08-19 D	Amortiguador de Cabina		Kenworth — T800, T800A, T800B,	- T
Kenworth — T680	13-19 D	Freightliner — Argosy	- T	T800SH, T800H y T800W	
Kenworth — T700	11-18 D	66109	(Pág. 51-52)	Marcas De Suspensión — LINK CAB	- T
65525	(Pág. 12)	Monroe® Magnum™ Cab Suspension		AIR	
Monroe® Magnum™ Amortiguador		Amortiguador de Cabina		Navistar - International — Serie	- T
Arvin Meritor — Trailer	- D	Volvo/white/gmc — Serie VAH	11-18 T	7300, 7400, 7500 y 7600	
65532	(Pág. 55)	Volvo/white/gmc — Serie VHD	01-09 T	66178	(Pág. 57)
Monroe® Magnum™ Amortiguador		Volvo/white/gmc — Serie VN	01-09 T	Monroe® Magnum™ Cab Suspension	
Marcas De Suspensión —	- D	Volvo/white/gmc — Serie VNM	00-18 T	Amortiguador de Cabina	
HENDRICKSON		66112	(Pág. 19-20)	Marcas De Suspensión — LINK CAB	- T
65536	(Pág. 55)	Monroe® Magnum™ Cab Suspension		AIR	
Monroe® Magnum™ Amortiguador		Amortiguador de Cabina		66193	(Pág. 49)
Marcas De Suspensión —	- D	Freightliner — Clase Business	- T	Monroe® Magnum™ Cab Suspension	
HENDRICKSON		Freightliner — Serie FLA y FLB	- T	Amortiguador de Cabina	
65537	(Pág. 55)	66118	(Pág. 18-19)	Ford — Serie AeroMax	96-98 T
Monroe® Magnum™ Amortiguador		Monroe® Magnum™ Cab Suspension		Sterling — Serie LT y AT	98-03 T
Marcas De Suspensión —	- D	Amortiguador de Cabina		66195	(Pág. 49)
HENDRICKSON		Freightliner — Clase Business	- T	Monroe® Magnum™ Cab Suspension	
65538	(Pág. 55)	Freightliner — Clase Century	- T	Amortiguador de Cabina	
Monroe® Magnum™ Amortiguador		66121	(Pág. 19)	Ford — Serie AeroMax	96-98 T
Marcas De Suspensión —	- D	Monroe® Magnum™ Cab Suspension		Sterling — Serie LT y AT	98-03 T
HENDRICKSON		Amortiguador de Cabina		66208	(Pág. 43)
65539	(Pág. 54)	Freightliner — Clase Century	- T	Monroe® Magnum™ Amortiguador de Cabina	
Monroe® Magnum™ Amortiguador		66122	(Pág. 19)	Peterbilt — 335	05-10 T
Marcas De Suspensión —	- D	Monroe® Magnum™ Cab Suspension		Peterbilt — 337	10-14 T
HENDRICKSON		Amortiguador de Cabina		Peterbilt — 348 y 567	10-18 T
65542	(Pág. 41)	Freightliner — Clase Century	- T	66209	(Pág. 21)
Monroe® Magnum™ Amortiguador		66123	(Pág. 51)	Monroe® Magnum™ Amortiguador	
Navistar - International — LT	18-19 D	Monroe® Magnum™ Cab Suspension		Freightliner — Serie Servicio Severo	12-18 T
65543	(Pág. 21)	Amortiguador de Cabina		66403	(Pág. 21)
Monroe® Magnum™ Amortiguador		Volvo/white/gmc — Serie Aero	- T	Monroe® Magnum™ Amortiguador	
Freightliner — Cascadia	16-17 D	66126	(Pág. 37-38)	Freightliner — Chasis	- D
65546	(Pág. 24)	Monroe® Magnum™ Cab Suspension		Personalizado	
Monroe® Magnum™ Amortiguador		Amortiguador de Cabina		Freightliner — Clase Century	- D
Ic Corporation — Autobús Escolar	03-17 D	Navistar - International — Serie	99-18 T	66405	(Pág. 21)
65547	(Pág. 15)	9100, 9200 y 9400		Monroe® Magnum™ Amortiguador	
Monroe® Magnum™ Amortiguador		66147	(Pág. 19-20)	Freightliner — Serie FLC y FLD	- D
Dodge — 4500 y 5500	11-18 D	Monroe® Magnum™ Cab Suspension			
		Amortiguador de Cabina			
		Freightliner — Clase Business	- T		

INDICE PROGRESIVO DE APLICACIONES

Vehículo	Años Pos.	Vehículo	Años Pos.	Vehículo	Años Pos.
66412	(Pág. 39)	66608 (Cont.)	(Pág. 59-60)	66646	(Pág. 49)
Monroe® Magnum™ Amortiguador		Monroe® Magnum™ Amortiguador		Monroe® Magnum™ Amortiguador	
Navistar - International — Serie BE200	- T	Marcas De Suspensión — HENDRICKSON	- D	Sterling — Serie LT y AT	98-03 T
66422	(Pág. 34)	Marcas De Suspensión — SAF/HOLLAND	- D	66653	(Pág. 24)
Monroe® Magnum™ Amortiguador		66610	(Pág. 58-59)	Monroe® Magnum™ Amortiguador	
Navistar - International — Serie 4200, 4300, 4300LP, 4400 y 4400LP	- T	Monroe® Magnum™ Amortiguador		Isuzu — Serie NPR	84-01 T
66437	(Pág. 55)	Bluebird — Autobús	- D	66675	(Pág. 24)
Monroe® Magnum™ Amortiguador		Marcas De Suspensión — NEWAY	- D	Monroe® Magnum™ Amortiguador	
Marcas De Suspensión — HENDRICKSON	06-10 D	Plataformas Y Cajas — Neway	- D	Isuzu — Serie NPR	84-01 T
66438	(Pág. 55)	66613	(Pág. 15)	66683	(Pág. 35)
Monroe® Magnum™ Amortiguador		Monroe® Magnum™ Amortiguador		Monroe® Magnum™ Amortiguador	
Marcas De Suspensión — HENDRICKSON	- D	Famsa — Serie 1317, 1517 y 2121	- T	Navistar - International — Serie 8100, 8200 y 8300	- D
66442	(Pág. 60)	66615	(Pág. 49-50)	66684	(Pág. 30)
Monroe® Magnum™ Amortiguador		Monroe® Magnum™ Amortiguador		Monroe® Magnum™ Amortiguador	
Marcas De Suspensión — SAF/HOLLAND	10-13 D	Freightliner — Chasis Personalizado	- D	Mack Truck — Camiones	- T
66445	(Pág. 40)	Freightliner — Clase Business	- D	66692	(Pág. 21)
Monroe® Magnum™ Amortiguador		Sterling — Serie Acterra	01-03 D	Monroe® Magnum™ Amortiguador	
Navistar - International — Terrastar 10-18	T	Thomas — Autobús Convencional	- D	Freightliner — Chasis Personalizado	- D
66446	(Pág. 40)	Thomas — Autobús Escolar Convencional	- D	66707	(Pág. 33, 51)
Monroe® Magnum™ Amortiguador		66618	(Pág. 24)	Monroe® Magnum™ Amortiguador	
Navistar - International — Terrastar 14-17	T	Monroe® Magnum™ Amortiguador		Mercedes Benz — Serie 1317, 1517 y 2121	- T
66448	(Pág. 21)	Isuzu — Serie NPR	84-01 D	Volvo/white/gmc — Serie FE	- D
Monroe® Magnum™ Amortiguador		66626	(Pág. 21-22, 24)	66710	(Pág. 30, 50-51)
Freightliner — Chasis Personalizado	- T	Monroe® Magnum™ Amortiguador		Monroe® Magnum™ Amortiguador	
66453	(Pág. 33)	General Motors — Autobús Escolar	92-98 D	Ford — Serie W y WT	73-77 D
Monroe® Magnum™ Amortiguador		General Motors — Serie C, Kodiak	05-08 D	General Motors — Serie C, Kodiak	66-72 D
Mercedes Benz — Sprinter	17-18 D	Isuzu — Serie FSR, FTS y FVR	97-03 D	Mack Truck — Camiones	- D
66454	(Pág. 23)	66627	(Pág. 58)	Marcas De Suspensión — HENDRICKSON	- D
Monroe® Magnum™ Amortiguador		Monroe® Magnum™ Amortiguador		Trailmobile Canada Corp. — Trailer	- D
Hino — 195	12-17 D	Marcas De Suspensión — NEWAY	- D	Turner/quick Lift Corp. — T-9-084	- D
66455	(Pág. 23)	66628	(Pág. 21-22)	Turner/quick Lift Corp. — Trailer	- D
Monroe® Magnum™ Amortiguador		Monroe® Magnum™ Amortiguador		Tuthill Technologies — 102AR	- D
Hino — 258	08-17 D	Champion Transit — GM	- T	66721	(Pág. 23-24)
66456	(Pág. 54)	General Motors — Autobús Escolar	92-98 T	Monroe® Magnum™ Amortiguador	
Monroe® Magnum™ Amortiguador		66633	(Pág. 58-59)	Hino — 238	15-16 T
Western Star — WORKHORSE	07-11 D	Monroe® Magnum™ Amortiguador		Hino — 258	15-18 T
66459	(Pág. 23)	Marcas De Suspensión — NEWAY	- D	Hino — 268	15-18 T
Monroe® Magnum™ Amortiguador		66634	(Pág. 58-59)	Hino — 338, 358	15-19 T
Hino — 145, 165, 185	05-10 D	Monroe® Magnum™ Amortiguador		66722	(Pág. 23)
66605	(Pág. 34)	Marcas De Suspensión — NEWAY	- D	Monroe® Magnum™ Amortiguador	
Monroe® Magnum™ Amortiguador		66636	(Pág. 60-61)	Hino — 155	13-18 T
Navistar - International — Serie 4600, 4700, 4800, y 4900	- T	Monroe® Magnum™ Amortiguador		Hino — 195	13-18 T
66607	(Pág. 12)	Marcas De Suspensión — DURA	- D	66811	(Pág. 17)
Monroe® Magnum™ Amortiguador		Marcas De Suspensión — WATSON y CHALIN	- D	Monroe® Magnum™ Amortiguador	
Bluebird — Autobús	- D	Peterbilt — 372 COE	- D	Ford — Serie C y CT	67-90 T
66608	(Pág. 59-60)	66638	(Pág. 57-58, 61)	66828	(Pág. 14)
Monroe® Magnum™ Amortiguador		Monroe® Magnum™ Amortiguador		Monroe® Magnum™ Amortiguador	
Marcas De Suspensión — CUSH CORPORATION	- D	Marcas De Suspensión — NEWAY	- D	Dina — Serie 432, 531, 533 y 604	68-86 T
		Marcas De Suspensión — WATSON y CHALIN	- D	66833	(Pág. 32, 61)
				Monroe® Magnum™ Amortiguador	
				Dina — Camión Urbano	- T
				General Motors — Autobús Escolar	73-89 D

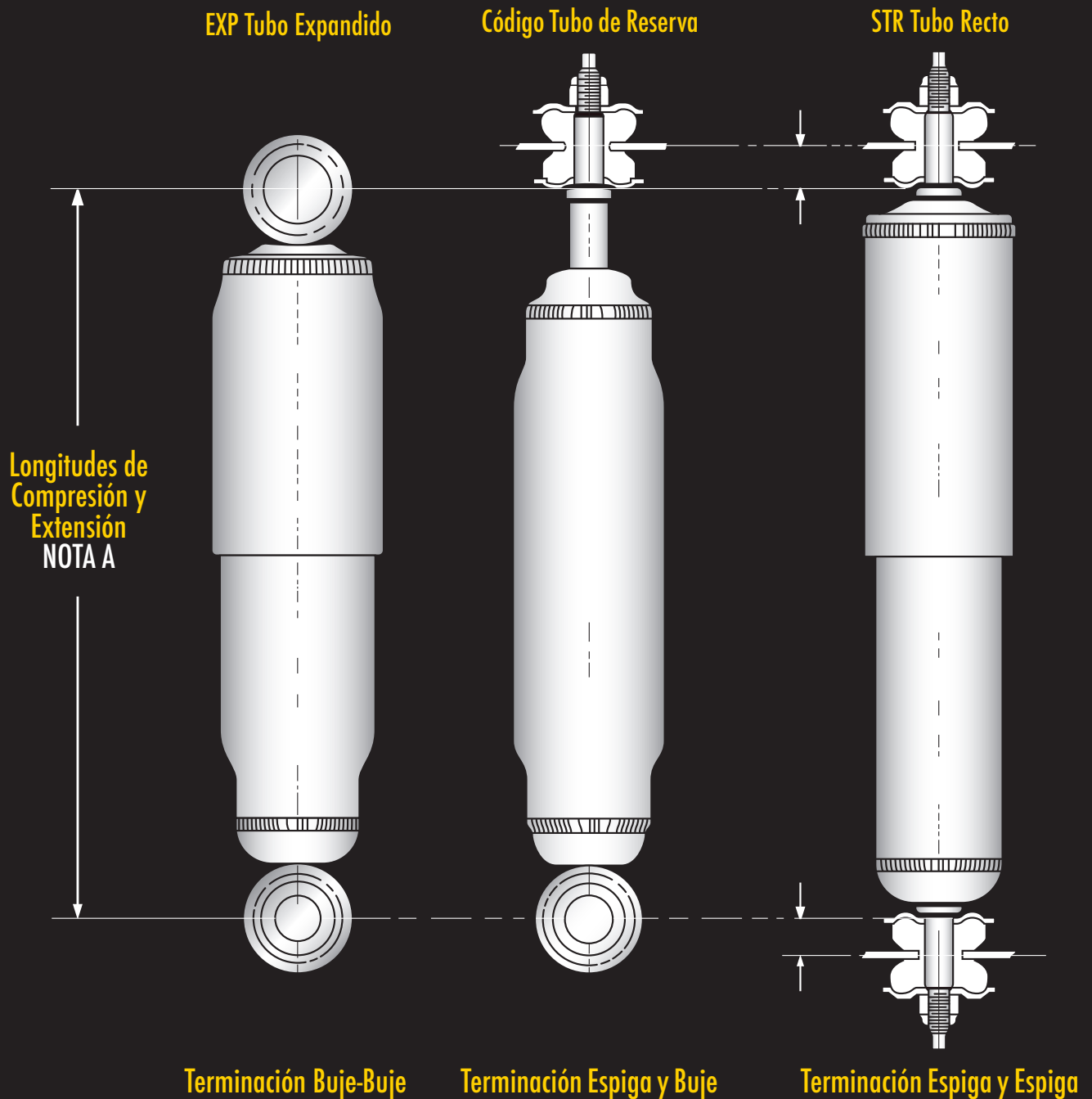
INDICE PROGRESIVO DE APLICACIONES

Vehículo	Años Pos.	Vehículo	Años Pos.	Vehículo	Años Pos.
66833 (Cont.)	(Pág. 32, 61)	66891	(Pág. 16)	66956	(Pág. 35)
Monroe® Magnum™ Amortiguador		Monroe® Magnum™ Amortiguador		Monroe® Magnum™ Amortiguador	
General Motors — Serie C, Kodiak	74-86 T	Ford — Serie B	85-94 D	Navistar - International — Serie	- D
Mack Truck — Camiones	- T	66893	(Pág. 42, 47-48, 50-51, 54-55, 57-61)	8100, 8200 y 8300	
Marcas De Suspensión —	- D	Monroe® Magnum™ Amortiguador		66957	(Pág. 21, 33)
FRUEHAUF		Chance — Ameribús	- D	Monroe® Magnum™ Amortiguador	
Marcas De Suspensión — NEWAY	- D		- T	Ford — Serie B	70-79 D
Marcas De Suspensión — WATSON	- D	Freightliner — Serie FLA y FLB	- D	Navistar - International — Serie	- D
y CHALIN		Freightliner — Serie FLC y FLD	- D	3900	- T
Mercedes Benz — Camión Boxer	94-97 T	Highway Product — Autobús de	- T	74006	(Pág. 14, 50, 54)
Plataformas Y Cajas — Nodriza	- D	Tránsito		Monroe® Magnum™ Amortiguador	
66859	(Pág. 15)	Mack Truck — Camiones	- T	Mack Truck — Camiones	- T
Monroe® Magnum™ Amortiguador		Marcas De Suspensión — DURA	- D	Marcas De Suspensión —	- D
Dodge — D-500, D-600, D-700 y D-	74-78 T	FRUEHAUF	- D	FRUEHAUF	
800		Marcas De Suspensión —	- D	Trailers Monterrey — Serie 86AR-RS	- T
Dodge — S-400, S-500, S-600 y S-	74-78 T	HENDRICKSON	- D	1015	
700		Marcas De Suspensión —	- D	Trailers Monterrey — Sultana	89-96 D
Dodge — W-600	74-78 T	HUTCHENS	- D	89-96	T
66860	(Pág. 16-17)	Marcas De Suspensión — NEWAY	- D	74025	(Pág. 22, 32, 42)
Monroe® Magnum™ Amortiguador		Marcas De Suspensión — PAGE	- D	Monroe® Magnum™ Amortiguador	
Ford — Serie B	70-79 T	Marcas De Suspensión — WATSON	- D	Eagle — 1545	- D
Ford — Serie C y CT	64-90 T	y CHALIN		-	T
66861	(Pág. 16)	Orion — Autobús	- D	General Motors — Serie C, Kodiak	74-86 D
Monroe® Magnum™ Amortiguador			- T	Masa — Autobús	79-84 D
Ford — Serie B	85-94 T	Ridewell Corporation — Casa	- D	Orion — Autobús	- D
66878	(Pág. 24, 54)	Móvil		-	T
Monroe® Magnum™ Amortiguador		Ridewell Corporation — RAR-210	- D	74028	(Pág. 14, 42)
General Motors — Autobús Escolar	73-89 T	Ridewell Corporation — RAR-220B	- D	Monroe® Magnum™ Amortiguador	
Holland Axle — Camión y Tracto	- D	Ridewell Corporation — RAR-221	- D	Dina — Marcopolo	91-95 D
Camión		Trailmobile Canada Corp. —	- D	Oisa — Autobús	- D
Kenworth — Tráiler	- D	Trailer		74402	(Pág. 42)
Marcas De Suspensión —	- D	Turner/quick Lift Corp. — T-6-062,	- D	Monroe® Magnum™ Amortiguador	
FRUEHAUF		370, 422		General Motors — Autobús Escolar	- D
66884	(Pág. 61)	Turner/quick Lift Corp. — T-9-422	- D	-	T
Monroe® Magnum™ Amortiguador		Tuthill Technologies — Trailer	- D	Orion — Autobús	- D
Marcas De Suspensión — NEWAY	- D	Twin Coach — Autobús	- D	-	T
Marcas De Suspensión — WATSON	- D	66897	(Pág. 58)	74405	(Pág. 56, 58-59)
y CHALIN		Monroe® Magnum™ Amortiguador		Monroe® Magnum™ Amortiguador	
Trailers Monterrey — Serie 86AR-RS	- D	Marcas De Suspensión — NEWAY	- D	Marcas De Suspensión —	- D
1015		66913	(Pág. 22)	FRUEHAUF	
66886	(Pág. 13, 30, 58-59)	Monroe® Magnum™ Amortiguador		Marcas De Suspensión —	- D
Monroe® Magnum™ Amortiguador		General Motors — Serie C, Kodiak	76-89 T	HUTCHENS	
Chance — Ameribús	- D	66923	(Pág. 32-33)	Marcas De Suspensión — NEWAY	- T
	- T	Monroe® Magnum™ Amortiguador		Marcas De Suspensión — REYCO	- T
Highway Product — Autobús de	- D	Dina — Marcopolo	- D	74406	(Pág. 58)
Tránsito		Dina — Serie 500 y 600	92-96 T	Monroe® Magnum™ Amortiguador	
Kenworth — T800, T800A, T800B,	- D	Famsa — Serie 1113 y 1314	85-89 T	Marcas De Suspensión — NEWAY	- T
T800SH, T800H y T800W		General Motors — Serie C, Kodiak	99-00 T	Masa — Autobús	79-84 T
Mack Truck — Camiones	- T	Mercedes Benz — Serie 1317, 1517	- T	74408	(Pág. 14, 42)
Marcas De Suspensión —	- D	y 2121		Monroe® Magnum™ Amortiguador	
HENDRICKSON		Navistar - International — Serie	- T	Dina — Autobús Foráneo y Dina	82-85 T
Marcas De Suspensión — NEWAY	- D	1723, 1823 y 1853		Olímpico	
Navistar - International — Serie	- D	66924	(Pág. 14-15, 33)	Dina — Autobús Foráneo, Dina	85-94 T
9600 y 9700		Monroe® Magnum™ Amortiguador		Avante y Dorado	
Ridewell Corporation — RAR-220B	- D	Dina — Marcopolo	- D	Dina — Marcopolo	- D
Ridewell Corporation — RAR-221	- D	Dina — Serie 500 y 600	92-96 D	-	T
Ridewell Corporation — Servicio	- D	Famsa — Serie 1113 y 1314	85-89 D	Oisa — Autobús	- T
Pesado		Navistar - International — Serie	- T	Oisa — Autobús Jaguar	- T
Twin Coach — Autobús	- D	3900			

INDICE PROGRESIVO DE APLICACIONES

Vehículo	Años Pos.	Vehículo	Años Pos.	Vehículo	Años Pos.
74409	(Pág. 30)	74454	(Pág. 19, 21, 25-29, 54)	74471 (Cont.)	(Pág. 14, 25, 42, 51)
Monroe® Magnum™ Amortiguador		Monroe® Magnum™ Amortiguador		Monroe® Magnum™ Amortiguador	
Kenworth — T2000	- D	Kenworth — C500, C500B, C500K, C540 y C550	- T	Kenworth — Tráiler	- T
Kenworth — T800, T800A, T800B, T800SH, T800H y T800W	- D	Kenworth — K100, K100E y K125	- T	Mack Truck — Camiones	- T
74417	(Pág. 34)	Kenworth — K300 y T300	- T	Oisa — Autobús	- T
Monroe® Magnum™ Amortiguador		Kenworth — T2000	- T	Oisa — Autobús Jaguar	- D
Navistar - International — Serie Serie 600, 700 y 900	- T	Kenworth — T400, T400B y T450B	- T	Orion — Autobús	- D
74439	(Pág. 15, 32-33, 50)	Kenworth — T600, T600A, T600B y T602	- T	Volvo/white/gmc — Serie 9000	- T
Monroe® Magnum™ Amortiguador		Kenworth — T800, T800A, T800B, T800SH, T800H y T800W	- T	74472	(Pág. 47)
Dina — Marcopolo	- T	Kenworth — Tráiler	- T	Monroe® Magnum™ Amortiguador	
Dina — Serie 500 y 600	92-96 T	Marcas De Suspensión — FRUEHAUF	- D	Acf Brill — Autobús	- T
Mercedes Benz — Serie 1317, 1517 y 2121	- T	74471	(Pág. 14, 25, 42, 51)	Crown — Autobús	- T
Neoplan — Neobús	- D	Monroe® Magnum™ Amortiguador		Eagle — Silver Eagle	- T
Trailers Monterrey — Sultana	- D	Dina — Autobús Foráneo y Dina Olímpico	82-85 D	Orion — Autobús	- T
	- T	Dina — Autobús Foráneo, Dina Avante y Dorado	82-85 T 85-94 D 85-94 T	Prevost — Autobús Coaches	- T
		Dina — Marcopolo	91-95 T - D	74480	(Pág. 24)
				Monroe® Magnum™ Amortiguador	
				Ic Corporation — Autobús Escolar 03-18	T

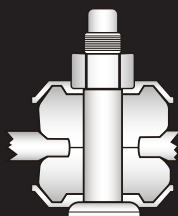
Longitudes y Dimensiones de Montajes



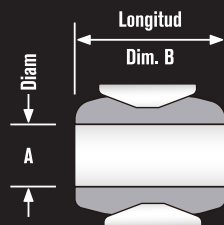
NOTA A: La compresión y la extensión se toma del centro del buje o del término de la espiga.

NOTA B: Cuando se mida el montaje del vehículo, deje 5/8" donde termina la espiga estandar y 7/8" donde terminan las espigas largas.

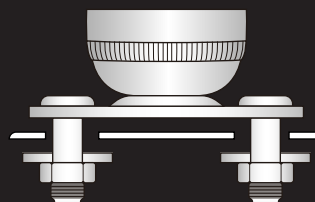
Código de Montajes



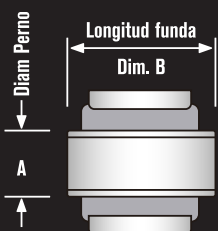
Espiga con separador



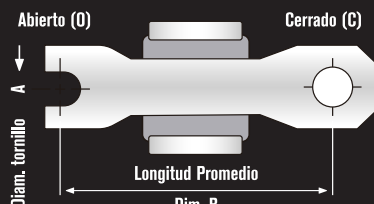
Buje sin casquillo



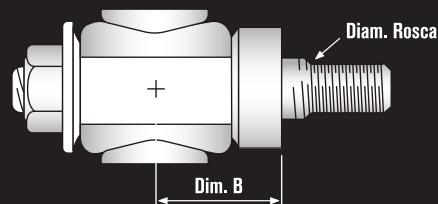
Montaje de Moño



Buje con casquillo



Montaje Mixto



Montaje con Perno

BUJE CON CASQUILLO

ESPIGA CON SEPARADOR

CÓDIGO DE MONTAJE	A
S1	M10
S2	M12
S3	3/4 - 24
S4	3/4 - 16
S5	1/2 - 13
S6	5/8 - 11

BUJE SIN CASQUILLO

CÓDIGO DE MONTAJE	A	B
L1	5/8	1 5/16
L2	11/16	1 9/16
L3	3/4	1 9/16
L4	1	1 3/4
L5	1 1/4	2 9/16

CÓDIGO DE MONTAJE	A	B	CÓDIGO DE MONTAJE	A	B	CÓDIGO DE MONTAJE	A	B
LS1	10 MM	15/16	LS23	12 MM	1-1/4	LS45	14 MM	2-7/16
LS2	10 MM	1	LS24	12 MM	1-3/8	LS46	14 MM	3-1/8
LS3	10 MM	1-1/4	LS25	12 MM	1-7/16	LS47	9/16	1-5/8
LS4	10 MM	1-3/8	LS26	12 MM	1-1/2	LS48	9/16	2-7/16
LS5	10 MM	1-1/2	LS27	12 MM	1-9/16	LS49	5/8	1-3/16
LS6	10 MM	1-9/16	LS28	12 MM	1-5/8	LS50	5/8	1-1/2
LS7	10 MM	1-5/8	LS29	12 MM	1-3/4	LS51	5/8	1-9/16
LS8	10 MM	2	LS30	12 MM	1-7/8	LS52	5/8	1-
LS9	10 MM	2-1/8	LS31	12 MM	2	LS53	5/8	11/18
LS10	10 MM	2-1/4	LS32	12 MM	2-3/16	LS54	3/4	2
LS11	10 MM	3	LS33	12 MM	2-3/8	LS55	18 MM	1-3/4
LS12	7/16	1-1/4	LS34	12 MM	2-7/8	LS56	20 MM	1-5/8
LS13	7/16	1-5/16	LS35	1/2	1-1/4	LS57	3/4	1-9/16
LS14	7/16	1-3/8	LS36	1/2	1-5/16	LS58	3/4	2
LS15	7/16	1-1/2	LS37	1/2	1-3/8	LS59	3/4	2-1/2
LS16	7/16	1-11/16	LS38	1/2	1-1/2	LS60	3/4	3-3/4
LS17	7/16	1-7/8	LS39	1/2	1-5/8	LS61	5/8	3-1/4
LS18	7/16	2-3/16	LS40	1/2	1-3/4	LS62	5/8	4
LS19	7/16	3-3/16	LS41	1/2	2-1/4	LS63	1/2	2-5/8
LS20	7/16	3-3/8	LS42	14 MM	1-5/16	LS64	21 MM	1/2
LS21	12 MM	1	LS43	14 MM	1-9/16	LS65	1	1-3/4
LS22	12 MM	1-1/8	LS44	14 MM	1-7/8			2

Código de Montajes

BUJE SIN CASQUILLO

CÓDIGO DE MONTAJE	A
S1	M10
S2	M12
S3	3/4 - 24
S4	3/4 - 16
S5	1/2 - 13
S6	5/8 - 11

MONTAJE MIXTO

CÓDIGO DE MONTAJE	EXT.	A	B
XP1	XP1	5/16	2-3/16
XP2	XP2	5/16	2-3/8
XP3	XP3	5/16	2-7/16
XP4	XP4	5/16	2-7/16
XP5	XP5	5/16	2-1/2
XP6	XP6	5/16	2-3/4
XP7	XP7	5/16	2-7/8
XP8	○	5/16	3
XP9	○	5/16	3-5/8
XP10	○	3/8	2-5/8
XP11	○	3/8	2-3/4
XP12	○	3/8	3-3/16
XP13	○	12 MM	2-15/16

MONTAJE CON PERNO

CÓDIGO DE MONTAJE	A	B
CP1	1/2	1-1/16
CP2	1/2	1-3/16
CP3	1/2	1-5/16
CP4	1/2	1-1/2
CP5	5/8	1-5/16



TABLA DE MONTAJES Y LONGITUDES

MAGNUM								
Número de Parte	MONTAJE		LONGITUDES			Tubo de Reserva	Cubre polvo	Accesorios
	SUP.	INF.	COMP.	EXT.	VIAJE			
65101	L3	L3	12.6875"	19.6719"	6.984"		Si	No
65102	L4	L4	16.625"	27"	10.375"		Si	No
65103	L4	L4	16.375"	26.375"	10"		Si	No
65104	L4	L4	14"	21.875"	7.875"		Si	No
65105	LS53	S6	14"	22.875"	8.875"		Si	P01482
65106	LS54	LS54	13.5"	21.375"	7.875"		Si	No
65107	S6	LS54	12.875"	20.75"	7.875"		Si	P01482
65108	LS54	LS54	14.5"	23.375"	8.875"		Si	No
65109	LS54	LS54	14"	22.5"	8.5"		Si	No
65110	LS54	LS54	15.25"	24.875"	9.625"		Si	No
65111	L3	L3	17"	28.375"	11.375"		Si	No
65112	L3	L3	15.125"	24.75"	9.625"		Si	No
65113	L3	L3	13.3125"	20.9375"	7.625"		Si	No
65115	S6	S6	13.125"	21.625"	8.5"		Si	P01482
65116	L4	L4	15.375"	24.25"	8.875"		Si	No
65118	L4	L4	16.5"	26.37"	9.87"		Si	No
65119	LS54	LS54	13.0625"	20.4531"	7.39"		Si	No
65120	LS54	LS54	16.1"	26.51"	10.41"		Si	No
65121	LS54	LS54	14"	22.5"	8.5"		Si	No
65122	L3	L3	18.75"	32"	13.25"		Si	No
65123	LS54	LS54	14.875"	24.25"	9.375"		Si	No
65124	LS54	LS54	15.5"	24.5"	9"		Si	No
65128	LS62	L3	16.125"	25.5"	9.375"		Si	No
65138	LS59	LS60	17.25"	28.25"	11"		Si	No
65140	LS86	LS86	14.375"	22.5"	8.125"		Si	No
65142	LS26	LS26	17"	28.125"	11.125"		Si	No
65143	LS53	LS53	13.2188"	20.2813"	7.062"		Si	No
65144	LS53	LS53	13.2188"	20.2813"	7.062"		Si	No
65145	LS53	LS53	13.2188"	20.2813"	7.062"		Si	No
65146	LS53	LS53	16.4375"	23.36"	6.922"		Si	No
65147	LS53	LS54	13"	20.25"	7.25"		Si	No
65148	LS86	LS86	14.625"	22.75"	8.125"		Si	No
65153	S6	LS54	13.5"	21.5"	8"		Si	P01482
65155	LS53	LS53	13.25"	20.3125"	7.0625"		Si	No
65156	LS71	LS54	15.5313"	25.3438"	9.8125"		Si	No
65157	LS53	LS54	13.19"	20.73"	7.54"		Si	No
65158	LS53	LS54	13.19"	20.73"	7.54"		Si	No
65159	LS87	L4	15.875"	25.875"	10"		Si	No
65160	LS53	S6	13.875"	22.5625"	8.688"		Si	P01482
65161	S6	S6	16.938"	29.25"	12.312"		Si	P01482
65162	LS86	LS86	13.656"	21.406"	7.75"		Si	No
65164	S5	LS43	14.75"	22.97"	8.22"		Si	P01167
65165	LS47	LS47	15"	23.125"	8.125"		Si	No
65166	LS68	LS54	15.5625"	25.2031"	9.64"		Si	No
65167	S5	LS47	13.375"	20.875"	7.5"		Si	P01167



TABLA DE MONTAJES Y LONGITUDES

MAGNUM								
Número de Parte	MONTAJE		LONGITUDES			Tubo de Reserva	Cubre polvo	Accesorios
	SUP.	INF.	COMP.	EXT.	VIAJE			
65168	L1	LS26	15.0625"	24.3125"	9.25"		Si	No
65169	S6	S6	13.99"	23.375"	9.385"		Si	P01482
65171	LS53	LS54	19.125"	25.75"	6.625"		Si	No
65172	LS47	LS47	13.5"	21.5"	8"		Si	No
65173	S6	S6	11.125"	17.75"	6.625"		Si	P01482
65174	L1	LS26	17.0625"	28.4375"	11.375"		Si	No
65175	LS87	LS80	13.1875"	20.625"	7.437"		Si	No
65176	LS87	LS80	13.1563"	20.625"	7.469"		Si	No
65178	LS53	LS53	14.52"	22.79"	8.27"		Si	No
65179	LS53	LS54	14.63"	23.61"	8.97"		Si	No
65180	LS53	LS54	16.65"	27.15"	10.47"		Si	No
65181	LS80	LS80	15.63"	24.01"	8.38"		Si	No
65183	LS70	LS70	17.14"	26.45"	9.31"	2.381"	Si	No
65184	LS70	LS54	13.8"	21.07"	7.27"	2.381"	Si	No
65185	LS70	LS54	14.52"	22.67"	8.15"	2.381"	Si	No
65400	S6	L4	17.375"	26.75"	9.375"		Si	P01482
65401	LS54	LS54	17.875"	29.5625"	11.6875"		Si	No
65402	S6	L4	15.0625"	24.0625"	9"		Si	P01482
65403	LS54	LS54	16.54"	26.8"	10.26"	2.381"	Si	No
65404	S6	S6	12.01"	18.79"	6.78"		Si	P01482
65405	L3	L3	13.13"	20.07"	6.02"		Si	P01009
65406	L3	L3	17.375"	28"	10.625"		Si	P01009
65407	L4	L4	15.4531"	24.1563"	8.703"		Si	No
65408	S6	LS71	14.125"	21.75"	7.625"		Si	P01482
65409	LS53	LS53	15.75"	24.75"	9"		Si	No
65410	L4	L4	12.26"	17.82"	5.56"		Si	No
65411	LS54	LS54	16.375"	26.5"	10.125"		Si	No
65412	LS54	LS54	15.75"	25.2188"	9.469"		Si	No
65413	S6	S6	14.625"	23.375"	8.75"		Si	P01482
65414	S6	S6	14.625"	23.375"	8.75"		Si	P01482
65415	L3	L3	16.875"	26.75"	9.875"		Si	No
65416	LS54	LS54	11.99"	17.75"	5.76"		Si	No
65417	LS65	LS65	11.625"	14.75"	3.125"		Si	No
65418	LS54	LS54	13.98"	21.75"	7.77"		Si	No
65419	LS54	LS54	11.625"	17"	5.375"		Si	No
65420	LS54	LS54	18.094"	29.98"	11.886"		Si	No
65421	LS54	LS54	15.53"	24.84"	9.31"		Si	No
65425	S6	LS54	12.99"	20.2"	7.21"		Si	P01482
65429	L3	L3	15.875"	24.75"	8.875"		Si	No
65430	L4	L4	13.32"	19.9"	6.58"		Si	No
65431	LS54	LS54	15.31"	24.3125"	9.003"		Si	No
65432	LS54	LS54	13.6875"	21.0781"	7.39"		Si	No
65433	LS54	LS54	13.5938"	20.6094"	7.015"		Si	No
65434	L3	L3	13.5781"	20.8594"	7.281"		Si	No
65435	L4	L4	17.875"	28.25"	10.375"		Si	No



TABLA DE MONTAJES Y LONGITUDES

*Longitudes en pulgadas

MAGNUM								
Número de Parte	MONTAJE		LONGITUDES			Tubo de Reserva	Cubre polvo	Accesorios
	SUP.	INF.	COMP.	EXT.	VIAJE			
65436	S6	S6	11.375"	16.875"	5.5"		Si	P01482
65439	L4	L4	15.125"	21.5"	6.375"		Si	No
65440	S6	L4	16.125"	24.25"	8.125"		Si	P01482
65442	L4	L4	16.98"	26.25"	9.27"		Si	No
65444	S6	L4	14.97"	23.8125"	8.843"		Si	P01482
65448	L4	L4	16.98"	26.2"	9.22"		Si	No
65449	L4	L4	15.75"	23.48"	7.73"		Si	No
65451	LS54	LS54	13.375"	20.36"	6.985"		Si	No
65453	LS54	LS54	16.95"	27.6"	10.65"		Si	No
65455	L4	L4	14.375"	21.375"	7"		Si	No
65456	L4	L4	20.25"	32.88"	12.63"		Si	No
65458	LS54	LS54	12.25"	17.625"	5.375"		Si	No
65459	LS54	LS54	17.375"	28.4375"	11.0625"		Si	No
65463	L4	L4	19.2969"	31.9688"	12.6719"		Si	No
65465	LS54	LS54	10.3438"	14.3281"	3.984"		Si	No
65466	LS54	LS54	15.74"	25.19"	9.45"		Si	No
65468	S6	S6	15.625"	26"	10.375"		Si	P01482
65472	L4	S6	15.125"	23.7031"	8.578"		Si	P01482
65474	L4	L4	13.625"	20"	6.375"		Si	No
65475	LS53	S6	17.25"	28"	10.75"		Si	P01482
65478	LS54	LS54	15.02"	23.75"	8.73"		Si	No
65480	LS54	S6	15.97"	26.1"	10.13"		Si	P01482
65481	LS54	LS54	16.51"	26.71"	10.2"		Si	No
65482	LS54	LS54	17.43"	28.45"	11.02"		Si	No
65483	LS75	LS75	18.125"	29.5"	11.375"		Si	No
65484	LS54	LS54	18.12"	30"	11.88"		Si	No
65485	LS54	LS54	18.76"	31.25"	12.49"		Si	No
65486	LS61	LS62	15.625"	24.98"	9.355"		Si	No
65488	LS53	LS53	17.96"	26.54"	8.59"		Si	No
65489	LS59	LS60	13.5"	19.5"	6"		Si	No
65490	LS59	LS60	15"	22.9063"	7.906"		Si	No
65492	LS87	LS61	14.5"	22.5"	8"		Si	No
65493	LS54	LS54	12.08"	17.18"	5.1"		Si	No
65494	LS61	LS62	15.5"	24.8125"	9.313"		Si	No
65495	LS87	LS80	18.3594"	30.5"	12.141"		Si	No
65497	LS53	LS53	13.15"	18.31"	5.16"		Si	No
65499	LS53	LS54	18.65"	25.37"	6.71"		Si	No
65501	LS54	LS54	11.7813"	17.3438"	5.5625"		Si	No
65503	LS54	LS54	14.2969"	22.125"	7.82813"		Si	No
65504	LS54	LS87	15.172"	24.125"	8.953"		Si	P01471
65505	LS75	LS75	17.4"	28.531"	11.13"		Si	No
65506	LS54	LS75	15.75"	25.2188"	9.469"		Si	No
65507	LS62	S6	13.7656"	21.8594"	8.093"		Si	P01482
65508	LS62	S6	14.7969"	23.9219"	9.125"		Si	P01482
65510	LS54	LS54	9.75"	13.25"	3.5"		Si	No



TABLA DE MONTAJES Y LONGITUDES

*Longitudes en pulgadas

MAGNUM								
Número de Parte	MONTAJE		LONGITUDES			Tubo de Reserva	Cubre polvo	Accesorios
	SUP.	INF.	COMP.	EXT.	VIAJE			
65511	LS54	LS54	10.3438"	14.5"	4.156"		Si	No
65512	LS54	LS54	11.0625"	15.91"	4.847"		Si	No
65513	LS54	LS54	12.96"	19.5"	6.54"		Si	No
65514	LS54	LS54	16.1875"	25.9219"	9.734"		Si	No
65519	LS54	LS54	13.2969"	20.0625"	6.76563"		Si	No
65522	LS53	LS53	17.4063"	28.5938"	11.1875"		Si	No
65523	LS99	S6	12.75"	19.75"	7"		Si	P01482
65524	LS87	S6	11.7969"	17.8594"	6.062"		Si	P01482
65525	LS102	LS102	10.8438"	15.25"	4.406"		Si	No
65526	LS59	LS86	18.625"	30.6875"	12.0625"		Si	No
65528	S6	S6	15.938"	26.313"	10.375"		Si	P01482
65529	LS59	LS86	15.9063"	25.3906"	9.485"		Si	No
65530	LS69	LS86	14.02"	21.36"	7.34"		Si	No
65531	L4	L4	10.51"	14.13"	3.62"		No	No
65532	LS69	LS87	15.17"	23.57"	8.95"		Si	No
65533	LS53	LS53	15.06"	23.67"	8.61"		Si	No
65534	S6	L4	15.81"	23.96"	8.15"		Si	P01482
65536	LS69	LS61	15.22"	24.18"	8.96"		Si	No
65537	LS69	LS87	14.09"	21.94"	7.85"		Si	No
65538	LS69	LS61	14.86"	23.38"	8.52"		Si	No
65539	LS69	LS87	14.56"	22.89"	8.3"		Si	No
65541	LS95	LS95	13.78"	21.31"	7.53"		Si	No
65542	LS75	LS75	13.93"	21.65"	7.72"		Si	No
65543	LS61	LS98	14.66"	22.81"	8.15"	2.382"	Si	No
65546	LS83	LS84	13.78"	21.3"	7.52"		Si	
65547	LS80	LS52	15.65"	24.61"	8.96"	2.381"	Si	No
65548	LS70	LS70	13.04"	19.87"	6.83"	2.38"	Si	No
66402	LS54	LS53	15.625"	25.125"	9.5"		Si	No
66403	LS71	S6	12.875"	20.875"	8"		Si	P01482
66405	LS71	S6	11.875"	18.875"	7"		Si	P01482
66407	S6	LS54	13.88"	22.19"	8.31"		Si	P01482
66412	LS53	LS53	11.67"	18.12"	6.45"		Si	No
66413	L3	L3	12.1719"	19.125"	6.95313"		Si	No
66414	LS47	LS47	12.9219"	20.625"	7.703"		Si	No
66415	LS47	LS28	12.99"	20.813"	7.823"		Si	No
66417	LS48	LS43	12.6875"	20.2188"	7.531"		Si	No
66419	LS61	LS61	14.4375"	22.625"	8.187"		Si	No
66420	LS44	LS44	12.73"	19.51"	6.77"		Si	No
66422	LS53	LS53	13.2813"	20.3125"	7.032"		Si	No
66423	L4	L4	16.2656"	26.7188"	10.4531"		Si	No
66424	S6	S6	12.047"	18.797"	6.75"		Si	P01482
66428	S6	L4	16.6094"	27.375"	10.7656"		Si	P01482
66431	LS61	LS62	15.6875"	25.0625"	9.375"		Si	No
66436	LS87	LS80	18.3125"	30.4531"	12.14"		Si	No
66437	LS54	LS54	14.05"	22.58"	8.76"		Si	No



TABLA DE MONTAJES Y LONGITUDES

*Longitudes en pulgadas

MAGNUM								
Número de Parte	MONTAJE		LONGITUDES			Tubo de Reserva	Cubre polvo	Accesorios
	SUP.	INF.	COMP.	EXT.	VIAJE			
66438	LS54	LS54	11.05"	16.07"	5.02"		Si	No
66439	LS46	LS30	15.93"	25.96"	10.03"		Si	No
66440	LS51	LS51	12.38"	19.73"	7.35"		Si	No
66442	LS54	LS54	10.72"	15.4"	4.68"		Si	No
66443	LS54	LS54	10.94"	15.71"	4.77"		Si	No
66445	LS53	LS53	12.39"	18.99"	6.59"	2"	Si	No
66446	LS54	LS54	13.07"	21.4"	8.33"		Si	No
66448	LS54	LS54	14.45"	22.86"	8.41"		Si	No
66449	LS51	LS51	12.38"	19.73"	7.35"		Si	No
66450	LS43	LS28	12.41"	19.87"	7.46"		Si	No
66451	LS46	LS30	15.93"	25.96"	10.03"		Si	No
66452	LS46	LS30	15.93"	25.96"	10.03"		Si	No
66453	LS78	LS78	14.48"	21.9"	7.42"	2"	No	No
66454	LS54	LS54	15.66"	25.4"	9.74"		Si	
66455	LS54	LS54	15.66"	25.4"	9.74"		Si	
66456	LS38	LS38	15.34"	23.74"	8.4"		Si	
66457	LS43	LS28	14.28"	22.14"	7.86"	2"	Si	No
66458	LS75	LS75	13.89"	20.74"	6.85"	1.988"	Si	No
66459	L1	L1	15.46"	26.19"	10.73"	2"	Si	No
66502	LS54	LS54	14.0469"	22.5781"	8.5310"			No
66504	LS21	LS21	13.9375"	22.4688"	8.5310"			No
66505	LS54	LS54	16.9844"	28.5625"	11.5790"			No
66506	LS54	LS54	13.9000"	22.68"	8.7800"			No
66601	S4	LS82	13.5"	22.875"	9.375"		Si	P01136
66602	S4	L1	12.5"	20.875"	8.375"		Si	P01134
66603	S5	S5	12.25"	20.125"	7.875"		Si	P01167
66605	S5	S5	12.859"	21.391"	8.532"		Si	P01303
66607	LS54	LS54	9.9375"	13.4688"	3.531"		Si	No
66608	LS54	LS54	11.6875"	16.8281"	5.14"		Si	No
66609	LS54	S6	13.375"	21.75"	8.375"		Si	P01482
66610	LS54	LS54	12.5781"	18.7031"	6.125"		Si	No
66613	LS54	LS54	17.06"	27.04"	9.98"		Si	No
66615	LS71	S6	13.625"	22.25"	8.625"		Si	P01482
66618	L3	L3	13.375"	21.5"	8.125"		Si	No
66626	S6	S6	15.125"	25.875"	10.75"		Si	P01482
66627	LS54	LS54	10.4375"	14.4531"	4.015"		Si	No
66628	S6	S6	16.875"	29.5"	12.625"		Si	P01482
66629	L3	L3	18.625"	32.125"	13.5"		Si	P00119
66633	LS54	LS54	13.8125"	21.2031"	7.39"		Si	No
66634	LS54	LS54	12.1875"	17.8594"	5.671"		Si	No
66636	LS54	LS54	13.4375"	20.4531"	7.015"		Si	No
66637	L1/CP5	LS54	14.125"	23"	8.875"		Si	P00019
66638	LS54	LS54	16.6875"	26.8281"	10.14"		Si	No
66639	S4	L1	13.25"	22"	8.75"		Si	P01136
66646	L3	L3	15.25"	25"	9.75"		Si	P00119



TABLA DE MONTAJES Y LONGITUDES

*Longitudes en pulgadas

MAGNUM								
Número de Parte	MONTAJE		LONGITUDES			Tubo de Reserva	Cubre polvo	Accesorios
	SUP.	INF.	COMP.	EXT.	VIAJE			
66648	LS54	S6	13.71"	21.35"	7.64"		Si	P01482
66653	S4	L3	13.96"	23.25"	9.29"		Si	P01134
66656	LS54	S6	14.4688"	22.9688"	8.5"		Si	P01482
66658	S6	LS54	15.05"	24.07"	9.02"		Si	P01482
66660	LS54	L4	12.72"	19.21"	6.49"		Si	No
66666	LS38	LS38	13.875"	22.875"	9"		Si	No
66668	L3	L3	15.7188"	26"	10.281"		Si	P00119
66675	S5	L3	13.375"	22"	8.625"		Si	P01167
66683	LS53	LS53	15.3125"	24.07"	8.757"		Si	No
66684	L4	L4	14.8906"	24.0938"	9.203"		Si	No
66691	LS41	LS53	15"	24"	9"		Si	P01322
66692	LS71	S6	13.75"	22.625"	8.875"		Si	P01482
66707	L4	L4	16.0156"	25.4688"	9.453"		Si	No
66710	LS54	LS54	18.0625"	29.7031"	11.64"		Si	No
66713	S5	LS75	18.25"	31.875"	13.625"		Si	P01167
66714	L3	L3	14.375"	23.375"	9"		Si	P00119,P00936
66717	S4	L3	14.25"	23.42"	9.17"		Si	P01134,P00120,P00936
66719	LS54	LS54	19.375"	33.5"	14.125"		Si	No
66721	L3	L3	15.44"	25.29"	9.85"	1.988"	Si	No
66722	S4	L3	14.45"	24.3"	9.85"	1.988"	Si	P01134, P00120
66811	L3	L3	16.17"	26.56"	10.39"		Si	P00119
66828	L3	L3	13.125"	21.125"	8"		Si	P00575
66829	S4	S4	11.5"	18.75"	7.25"		Si	P01136
66833	LS54	LS54	15.8125"	25.2031"	9.39"		Si	No
66841	L3	L3	14.375"	23.5"	9.125"		Si	P00575
66858	L2	L2	12"	19.25"	7.25"		Si	No
66859	L2	L2	16.125"	27.125"	11"		Si	No
66860	L3	L3	15.1563"	24.5625"	9.407"		Si	P00119
66861	L3	L3	17.3125"	28.6875"	11.375"		Si	No
66863	L3	L3	18"	30.75"	12.75"		Si	P00119
66864	L4	L4	17.68"	28.8"	11.12"		Si	No
66878	LS54	LS54	14.5625"	23.9063"	9.343"		Si	No
66884	LS54	LS54	17.188"	27.953"	10.765"		Si	No
66886	LS54	LS54	13.95"	21.86"	7.91"		Si	No
66891	L4	L4	16.2969"	26.7188"	10.422"		Si	No
66893	LS54	LS54	11.9375"	17.4531"	5.515"		Si	No
66897	LS54	LS54	15.4375"	24.3281"	8.89"		Si	No
66902	L1	L1	14.125"	23.875"	9.75"		Si	No
66903	S4	S4	12.75"	21.75"	9"		Si	P01134
66913	L1/CP5	LS54	15"	24.875"	9.875"		Si	P00019
66921	S5	S5	13.5"	23.625"	10.125"		Si	P01303
66923	S5	S5	14"	24.125"	10.125"		Si	P01303
66924	S5	LS53	16.125"	27.5"	11.375"		Si	P01303
66956	LS53	LS53	15.73"	25.41"	9.68"		Si	No
66957	L4	L4	15.2813"	23.6875"	8.407"		Si	No



TABLA DE MONTAJES Y LONGITUDES

*Longitudes en pulgadas

MAGNUM								
Número de Parte	MONTAJE		LONGITUDES			Tubo de Reserva	Cubre polvo	Accesorios
	SUP.	INF.	COMP.	EXT.	VIAJE			
66969	LS54	LS54	15.43"	24.45"	9.02"		Si	No
74006	L4	L4	14.29"	21.75"	7.46"		Si	No
74025	L4	L4	15.62"	24.52"	8.9"		Si	No
74028	L4	L4	14.72"	22.74"	8.02"		Si	No
74075	L4	L4	13.25"	19.875"	6.625"		Si	No
74402	S6	L4	15.875"	24.125"	8.25"		Si	P01482
74405	L4	L4	12.76"	17.82"	5.06"		Si	No
74406	L4	L4	14.234"	20.844"	6.61"		Si	No
74408	L4	L4	15.71"	23.49"	7.813"		Si	No
74409	S6	S6	12.313"	18.703"	6.39"		Si	P01482
74417	S6	L4	15.3906"	23.9688"	8.578"		Si	P01482
74418	S6	S6	19.016"	31.828"	12.812"		Si	P01482
74423	L4	L4	13.6719"	20.0781"	6.40625"		Si	No
74431	LS81	S6	18.7344"	31.1094"	12.375"		Si	P01482
74432	LS81	S6	16.625"	26.375"	9.75"		Si	P01482
74434	S6	L4	16.25"	25.875"	9.625"		Si	P01482
74435	LS65	LS65	15.078"	23.24"	8.162"		Si	No
74439	S6	S6	14.7969"	23.875"	9.078"		Si	No
74440	LS65	S6	13.7188"	21.0781"	7.35938"		Si	P01482
74442	S6	S6	17.625"	29.5625"	11.9375"		Si	No
74454	L4	L4	16.75"	26.406"	9.656"		Si	No
74465	S6	S6	13.02"	20.06"	7.04"		Si	No
74467	LS65	S6	12.86"	20.06"	7.2"		Si	No
74469	LS54	LS54	13.97"	21.85"	7.88"		Si	No
74470	LS65	LS65	13.5"	19.9"	6.4"		Si	No
74471	L4	L4	15.46"	23.37"	7.91"		Si	No
74472	L4	L4	15.88"	24.5"	8.62"		Si	No
74480	S6	LS54	13.18"	19.86"	6.68"	2.74"	Si	No
MAGNUM CABINA								
66101	LS80	LS80	7.56"	9.96"	2.4"		Si	No
66102	LS79	LS79	8.56"	11.96"	3.4"		Si	No
66104	LS14	LS14	7.25"	9.375"	2.125"		No	No
66105	LS39	LS41	7.875"	10.875"	3"		Si	No
66108	LS89	LS44	8.375"	10.25"	1.875"		Si	No
66109	LS77	LS77	8"	9.375"	1.375"		Si	No
66112	LS76	LS76	8.25"	11"	2.75"		Si	No
66115	LS29	S4	8.25"	11.375"	3.125"		Si	P01135
66116	LS79	S4	8.625"	10.375"	1.75"		Si	P01135
66117	LS37	S4	7.90625"	9.40625"	1.5"		Si	P01135
66118	LS84	L1	8.33"	10.33"	2"		Si	No
66120	LS23	LS23	6.5"	8.5"	2"		Si	No
66121	LS84	L1	9.71"	11.82"	2.11"		Si	No
66122	LS84	L1	8.33"	10.33"	2"		Si	No
66123	LS79	LS80	7.25"	9.375"	2.125"		No	No
66124	LS96	LS97	8.625"	10.375"	1.75"		Si	No



TABLA DE MONTAJES Y LONGITUDES

*Longitudes en pulgadas

MAGNUM								
Número de Parte	MONTAJE		LONGITUDES			Tubo de Reserva	Cubre polvo	Accesorios
	SUP.	INF.	COMP.	EXT.	VIAJE			
66125	LS98	LS80	9.96"	12.82"	2.875"		Si	No
66126	LS14	LS14	7.35938"	9.375"	2.01563"		Si	No
66138	L3	L3	19.7188"	32.7344"	13.015"		No	No
66142	LS33	LS33	8.33"	10.33"	2"		Si	No
66145	LS79	LS79	9.125"	13.125"	4"		Si	No
66147	LS77	LS77	8.625"	10.375"	1.75"		Si	No
66149	LS37	LS37	9.25"	14"	4.75"		Si	No
66157	XP7	S4	7.125"	9.75"	2.625"		Si	P01134
66159	LS24	LS24	8.47"	11.58"	3.09"		Si	No
66161	LS77	LS77	8.125"	10.875"	2.75"		Si	No
66162	LS73	LS73	6.375"	7.875"	1.5"		Si	No
66178	LS14	LS72	6.625"	8.375"	1.75"		Si	No
66182	XP7	S4	5.75"	7.375"	1.625"		Si	P01098
66189	XP8	S4	8.75"	10.875"	2.125"		Si	P01134
66193	LS8	LS8	7.375"	9.75"	2.375"		No	No
66195	LS4	LS4	10.5"	14"	3.5"		Si	No
66196	LS37	S4	10.12"	13.84"	3.72"		Si	P01136
66201	LS77	LS34	9.6"	13.42"	3.82"		Si	No
66202	LS77	S6	9.32"	12.85"	3.53"		Si	P01482
66203	LS98	LS80	9.23"	12.26"	3.03"		Si	No
66204	LS14	LS14	8.64"	11.43"	2.79"		Si	No
66205	LS53	LS80	9.2"	10.76"	1.5"		Si	No
66208	LS14	LS14	7.34"	9.52"	2.18"	2.02"	No	No



LISTA DE NÚMERO DE PARTE DE EQUIPO ORIGINAL E INTERCAMBIO

EQUIPO ORIGINAL	MONROE
ACF Brill	
610513	74408
610513	74471
631237	65116
641521	65116
649648	65116
659129	74025
661732	66891
661733	66957
Autocar LLC	
28CFG910	66841
28CFG910Z	66841
3082285	65404
31106460	65412
31106460	66833
359013201	65466
373013201	65115
660186	66841
8026658	65415
8071524	65406
849246	66841
TX651097	65404
BLUEBIRD	
1004167	74075
106303	65162
106303	65548
110808	65106
110808	66886
119797	65162
1316546	66884
1317767	65119
14605	65411
15222	65478
1526417	65510
1526417	66607
1553072	65104
1658525	65121
1658533	65120
1658625	65121
1658633	65120
1667831	65119
1668722	65421
1668730	65420
1707405	65156
1722214	65421
1722222	65420
1746163	65459

EQUIPO ORIGINAL	MONROE
BLUEBIRD	
1750793	65474
1750793	74406
2021459	66828
3000614966	65449
3000614974	65455
3000614974	74006
3000823047	65407
30009612284	74406
3031350628	74075
40015	65503
58913007L	65162
58913010	65106
589135	65162
589139	65162
609180	74006
60998003	65505
609983	65505
614958	74471
614966	74028
680155	74075
7805M1001	65503
823047	65407
823054	65455
823054	74006
85990	65162
85991	65505
88035	65166
90044448	66610
90044915	65433
90044915	66636
90045050	65465
901968	65430
901968SPI	65430
961284	74406
Copaf	
252413031	65463
2RO513031	65463
2S2413031	65463
2T0413031	65463
TAL513031	65463
TAR413031	65463
TAR513031	65463
TAU413031	65463
TGG513031	65463
TJG513031	65463

EQUIPO ORIGINAL	MONROE
Crown Coach	
3188729	74025
5532026	66957
5532026	74408
5532026	74471
5532036	74406
Cush Suspensions	
C0062D	65419
C0062D	66608
C0078	65419
C0078	66608
C0226	65512
C04045	65511
C04045	66627
OE11494	65493
Dexter Co	
1816501	66884
220551	66957
2205510	74423
220552	74006
U0109007	66858
DINA	
393803536	74006
393903396	74028
393903404	74408
472412C91	66923
501906C91	66924
540395C92	66605
Dodge	
68027454AD	65164
68027459AD	65164
68027460AD	65164
68027462AD	65164
68027466AD	65164
Duplex	
12866	66886
59024	65433
59024	66636
59030	65416
59030	66893
Dura	
12866	66886
59024	65433
59024	66636
59030	65416
59030	66893



LISTA DE NÚMERO DE PARTE DE EQUIPO ORIGINAL E INTERCAMBIO

EQUIPO ORIGINAL	MONROE
Eagle	
12B51	65448
5532026	74006
6055	74408
6055	74471
70039	74025
70041	74454
Ford	
12010012	66178
12011043	66162
1C4418080AA	65481
1C4Z18125AA	65481
2C4218124BA	65142
2C4418045AA	65142
2C4418045BA	65142
2C4Z18124AA	65142
2C4Z18124BA	65142
3U2Z18124MAA	65142
47874	65420
4790213	65412
4790224	65420
4790228	65420
479028	65412
479028	66833
4C4Z18124P	65155
4C4Z18124QA	65155
4C4Z18124RA	65144
4C4Z18125B	66924
4C4Z18125CA	65484
4C4Z18125CC	66683
4C4Z18125DA	65488
57239	65480
572412	65480
7C3418045HB	65167
7C3418080DCB	65168
7C3418080LJC	65174
7C3Z18124HA	65167
7C3Z18124NJA	65167
7C3Z18125DCA	65168
7C3Z18125DJA	65168
7C3Z18125LJA	65174
87HU18045AA	65463
90044769	66897
90045099	65418
9C3418080MJA	65174
9C3Z18125C	65174
AA616	66422

EQUIPO ORIGINAL	MONROE
Ford	
B3Q18124A	66628
B3Q18124A	66828
B3Q18125A	66957
B3T18125A	66957
B3TZ18125A	66957
B7AZ18124A	66829
B7AZ18125B	66829
B7C18125A	66957
B7J18125A	66957
B7T18124A	66841
B7T18124B	66841
B7T18124C	66957
B7TZ18124B	66841
B7TZ18124C	66841
B7TZ18125C	66957
B8QH18124A	66811
B8QZ18124A	66811
B8T18124A	66811
B9TT18045C	66828
B9TT18045CZ	66828
B9TT18045D	66828
BC3Z18124AC	65167
BC3Z18124J	65167
BC3Z18124Q	65167
BC3Z18124W	65167
BC3Z18125AD	65174
BC3Z18125AP	65168
BC3Z18125B	65174
BC3Z18125G	65158
BC3Z18125H	65158
BC3Z18125P	65174
BC3Z18125X	65174
C0TT18045D	66841
C0TZ18124A	66841
C1TT18045C	66811
C1TT18045D	66861
C1TT18045E	66863
C1TT18045F	66923
C1TT18045G	66841
C1TT18045H	66829
C1TT18045M	66829
C1TT18080B	66957
C1TZ18045C	66811
C1TZ18124A	66957
C1TZ18124B	66841
C1TZ18124C	66811

EQUIPO ORIGINAL	MONROE
Ford	
C1TZ18124D	66861
C1TZ18124E	66811
C1TZ18124F	66811
C1TZ18124G	66923
C1TZ18124H	66829
C1TZ18124J	66829
C1TZ18124K	66923
C1TZ18124M	66861
C1TZ18124N	66863
C1TZ18124P	66811
C1TZ18125B	66957
C1VT18080B	66957
C2TA18045A	66841
C2TA18045B	66860
C2TZ18124A	66860
C3TA18045A	66841
C3TA18045B	66829
C3TZ18124A	66860
C4HZ18124A	66811
C4HZ18124B	66861
C4HZ18124C	66863
C4HZ18124D	66811
C4HZ18124E	66861
C4HZ18124F	66860
C4PF18045H	66841
C4TA18045A	66923
C4TA18045B	66829
C4TA18045C	66923
C4TA18124B	66923
C4TZ18124A	66829
C4TZ18124AA	66860
C4TZ18124AB	66860
C4TZ18124B	66860
C4TZ18124C	66923
C4TZ18124E	66923
C5TZ18124A	66860
C6PF18077CM	66829
C6PF18077D	66861
C6PF18077DD	66841
C6PF18077DK	66923
C6PF18077DL	66811
C6PF18077DN	66863
C6PF18077F	66957
C6TA18045U	65463
C6TA18045V	65463
C6TA18045Y	65463



LISTA DE NÚMERO DE PARTE DE EQUIPO ORIGINAL E INTERCAMBIO

EQUIPO ORIGINAL	MONROE
Ford	
C6TA18045Z	65463
C6TS18080A	66957
C6TZ18124D	65463
C6TZ18124E	65463
C6TZ18124H	65463
C6TZ18124J	65463
C7HZ18124A	66811
C7PF18077A	66957
C7PF18077Z	66957
C7TA18045R	66841
C7TA18045Z	65463
C7TZ18124K	66923
C8HA18045A	66811
C8PF18045CM	66841
C9TS18080B	66864
C9UA18080B	66864
CK4Z18125G	66452
CK4Z18125H	66439
CK4Z18125H	66451
CK4Z18125J	66452
CK4Z18125K	66439
CK4Z18125K	66451
CK4Z18125L	66452
CK4Z18125M	66452
CK4Z18125N	66439
CK4Z18125P	66439
CK4Z18125Q	66451
CK4Z18125R	66439
CK4Z18125S	66451
CK4Z18125T	66452
CUTZ18124A	66638
D0HA18045C	66863
D0HA18045D	66861
D0HA18045E	66811
D0HZ18124A	66861
D0HZ18124B	66811
D0HZ18124C	66863
D1HZ18125A	66864
D1TF18045LA	66811
D1TZ18124D	66860
D1TZ18124E	66957
D1TZ18124F	66811
D1TZ18124J	66829
D1TZ18125E	66957
D2EF18045AA	66811
D2EF18124AA	66811

EQUIPO ORIGINAL	MONROE
Ford	
D2HA18045E1A	65463
D2HA18045E1B	74006
D2HA18045E2A	65439
D2HA18045E2A	74006
D2HA18045E2B	74006
D2HA18045EB	65463
D2HA18045F1A	65463
D2HA18045F1B	65463
D2HA18045F2A	65463
D2HA18045F2B	65463
D2HF18045A	66863
D2HF18045AA	66863
D2HF18045BA	66861
D2HF18045CA	66860
D2HF18045DA	66811
D2HF18124AA	66863
D2HT18045CA	66863
D2HT18045EA	66811
D2HT18045GA	66860
D2HT18080HA	66957
D2KF18045AA	66811
D2KF18124AA	66811
D2TA18045AAA	66828
D2TF18045AA	66811
D2TF18045FA	66811
D2TF18045GA	66860
D2TF18080HA	66957
D2TF18080KA	66864
D2TF18080LA	66864
D2TF18080NA	66957
D2TF18124F	66861
D2TF18125EA	66864
D2TZ18124A	66860
D2TZ18124E	66811
D2TZ18124F	66861
D2TZ18124G	66863
D2TZ18124H	66860
D2TZ18124J	66811
D2TZ18125K	66864
D3TF18080DA	66957
D3TZ18125C	66957
D3TZ18125D	66957
D4HT18080AA	66710
D4TF18045AA	66811
D4TZ18124E	66923
D4TZ18124J	66860

EQUIPO ORIGINAL	MONROE
Ford	
D5TZ18124B	66860
D5TZ18124C	66811
D7HA18080AA	66638
D7HF18045FA	66811
D7HF18080AA	66891
D7HF18125AA	66891
D7HT18045BA	66811
D7HT18045CA	66863
D7HT18045DA	66861
D7HT18045EA	66811
D7HT18045GA	66860
D7HT18045JA	66860
D7HT18045NA	65463
D7HT18080AA	66891
D7HT18080BA	66957
D7HT18080CA	66957
D7HT18080DA	66891
D7HT18124BA	66811
D7HT18124CA	66863
D7HT18124DA	66861
D7HT18124EA	66811
D7HT18124FA	66811
D7HT18124GA	66860
D7HT18124JA	66860
D7HT18124KA	65463
D7HT18125BA	66957
D7HT18125CA	66957
D7HT18125DA	66891
D7HT18125FA	66638
D7HZ18125A	66891
D7KF18045EA	66811
D7TZ18125C	66957
D8HZ18124A	65463
D8HZ18125A	66710
D8HZ18125B	66638
DOHZ18124B	66811
DOHZ18124C	66863
DTHZ18125A	66891
E0HT18045AA	66861
E0HT18045AB	65406
E0HT18080AA	65118
E1TA18045AA	66861
E1TD18045AA	66861
E4HT18045EA	65482
E5HT18045AA	65463
E6HT18080AA	65103



LISTA DE NÚMERO DE PARTE DE EQUIPO ORIGINAL E INTERCAMBIO

EQUIPO ORIGINAL	MONROE
Ford	
E6HT18124A	65463
E6HZ18124A	65463
E6HZ18124D	65463
E6HZ18125D	65103
E7HZ18124A	65463
E8HS18080AA	65104
E8HT18045BA	65463
E8HT18045CA	66861
E8HT18045DA	66811
E8HT18045EA	66861
E8HT18045GA	66811
E8HT18045HA	66863
E8HZ18124A	65463
E9HS14045AA	66861
E9HS18045AA	65111
E9HS18045AA	65411
E9HS18045AA	65411
EDE0HT18045AB	66861
EOHT18045AA	66861
EOHT18045AB	66861
EOHT18080AA	66861
F0HT18045CA	65111
FOHZ18124A	65111
FOHZ18124B	65111
FOHZ18125A	65111
F1HT18045CA	66860
F1HT18045DA	66811
F1HT18045DB	66860
F1HT18045EA	65112
F1HT18045EB	65112
F1HT18045HA	65111
F1HT18045HB	65111
F1HT18045KB	65111
F1HT18045LB	65111
F1HT18045NA	65463
F1HT18045RA	65112
F1HT18045RB	65112
F1HZ18124A	66861
F1HZ18124B	66860
F1HZ18124C	65112
F1HZ18124E	65111
F1HZ18124F	65111
F1HZ18124G	65111
F1HZ18124H	65463
F1HZ18124K	65112
F2HT18045BA	65463
F2HT18045CA	65463

EQUIPO ORIGINAL	MONROE
Ford	
F2HT18045DA	65111
F2HT18080DA	74075
F2HT5K407AA	65482
F2HT5K407AA	66120
F2HZ18124A	65463
F2HZ18124B	65463
F2HZ18124C	65111
F2HZ18125A	74075
F4HT18045AB	65401
F4HT18045AB	66863
F4HT18045CB	66629
F4HT18045DA	65122
F4HT18045EA	65482
F4HT18080AA	65103
F4HT18080AB	65103
F4HT18080AB	74454
F4HT18080BA	65102
F4HT18080BA	66423
F4HZ18124A	66863
F4TH18045CB	66629
F5HZ18124A	66863
F5HZ18124B	66629
F5HZ18124C	65122
F5HZ18124D	65482
F5HZ18125A	65103
F5HZ18125A	74454
F6HT18045AA	65123
F6HT18045AB	65123
F6HT18045AC	65108
F6HT18045BB	66646
F6HT18045BC	65466
F6HT18045BC	66646
F6HT18045CB	66668
F6HT18045CC	66668
F6HT18045EB	65429
F6HT18045EL	65429
F6HT18045GB	65421
F6HT18045GB	66969
F6HT18045GC	65421
F6HT18045GC	66969
F6HT18045HB	65108
F6HT18045LA	65456
F6HT18045MA	65111
F6HT18045RB	65112
F6HT18080CA	65442
F6HT18080CA	74454

EQUIPO ORIGINAL	MONROE
Ford	
F6HT18080FC	65420
F6HT5K407AB	66193
F6HT5K407BB	66195
F6HZ18124A	65123
F6HZ18124C	66668
F6HZ18124E	65429
F6HZ18124G	65429
F6HZ18124H	65123
F6HZ18125A	65103
F6HZ18125D	65420
F7HT5K407BA	66193
F7HT5K407CA	66195
F81A18045PD	65142
F81A18080ZC	65116
F81A18125ZA	65116
F81Z18124PA	65142
F81Z18125ZA	65116
F8HT5K407AA	66195
FC3Z18124A	65167
FC3Z18124B	65167
FC3Z18125A	65174
FC3Z18125B	65174
FC4418080AB	65184
FC4Z18124A	65183
FC4Z18124B	65183
FC4Z18124HB	65155
FC4Z18125A	65184
FC4Z18125B	65185
FC4Z18125C	65506
FC4Z18125D	65483
FC4Z18125E	65483
FK3Z18125B	66439
FK3Z18125C	66439
FK4Z18125A	66439
FK4Z18125C	66452
FK4Z18125E	66452
FK4Z18125F	66451
TACAA18045A	66841
TANNA18045A	66811
TBDA18080A	66957
TBDA18080B	66957
TBDA18080C	66957
TDAA18080B	66957
TDBA18080A	66957
TDBA18080B	66957
TDBA18080C	66957



LISTA DE NÚMERO DE PARTE DE EQUIPO ORIGINAL E INTERCAMBIO

EQUIPO ORIGINAL	MONROE
Ford	
TQAS18045A	66861
TQSH18045A	66861
TRAN18045A	66861
XC3518045AD	65142
XC3518045JA	65142
XC4518045BA	66714
XC4518080BA	65490
Z9TS18080B	66864
Freightliner	
1012030002	65103
1012032000	65103
1012032001	65103
1012032002	65103
1012032003	65103
1012032004	65103
1012046000	65103
1012396000	65148
1012470000	65138
1012542000	65435
1012594000	65529
1012703000	65148
1013051000	66646
1013211000	65148
1013592000	65162
1013634000	65148
1013684000	65148
1013745000	65162
1013759000	65482
101380900	65148
1013809000	65148
1013859000	65110
1014193000	66458
1014282000	66458
1014317000	66458
12010012	66178
12011043	66162
12020043	66162
12020054	66104
1398980	66636
1610688000	66957
1611133000	66957
1612117000	65407
1613947000	65408
1613952000	65490
1613957000	65490
1613957003	65490

EQUIPO ORIGINAL	MONROE
Freightliner	
1614259000	65489
1614577000	66613
1614667000	65110
1614668000	66633
1614759000	65416
1614759000	66893
1614794000	66403
1614841000	65526
1615064000	66405
1615219000	65123
1615394000	66615
1615436000	66403
1615473000	66402
1615474000	66402
1615591000	65453
1615592000	66403
1615675000	65489
1615676000	65478
1615705000	66692
1615755000	65453
1615765000	65153
1615770000	65526
1615805000	66692
1615817000	65490
1615934000	66615
1616043000	65453
1616082000	66613
1616262000	66692
1616331000	66902
1616442000	66407
1616486000	66407
1616542000	66403
1616577000	65489
1616591000	65490
1616736000	65119
1616765000	65482
1616781000	65459
1616826000	65453
1616827000	65489
1616836000	66403
1616868000	66833
1616873000	65119
1616873000	65451
1617019000	66902
1617144000	65436
1617211000	65431

EQUIPO ORIGINAL	MONROE
Freightliner	
1617361000	65436
1617684000	66448
1617759000	65503
1618103000	65436
1618705000	66707
1618706000	65489
1618707000	65153
1618708000	65490
1618709000	66407
1618710000	66407
1618711000	65489
1619391000	65436
1620156000	65543
1620511000	66403
1620541000	66403
1620716000	65490
1745500	65431
1829846000	66147
1829846001	66147
1830378000	66118
1832999000	66118
1832999001	66122
1837813000	66105
1841762000	66122
1841762001	66121
1841762002	66122
1842613000	66195
1843504000	66124
1845067000	66193
1847349000	66142
1847350000	66124
1860295000	66118
1860764000	66118
1860764000	66122
1860765000	66121
1860765002	66122
1860766000	66209
1860767000	66112
1860767000	66142
1860768000	66124
1860769000	66147
1860773000	66196
1869674000	66122
47902013	65412
47902013	66833
535227	66957



LISTA DE NÚMERO DE PARTE DE EQUIPO ORIGINAL E INTERCAMBIO

EQUIPO ORIGINAL	MONROE
Freightliner	
53522840Y	74028
61300224	65140
61310119	65108
650224	66957
650361	66112
654654	66613
654725	66615
654875	66902
654918	66691
665409	66658
665538	65482
665659	65101
680008	74028
680009	65449
68000940Y	74028
6803230200	66613
6803230300	65482
680339	65490
680511	65489
680651	65489
6813230900	66658
6813231100	65463
6813231300	66658
6813260200	66969
6813260400	65408
6818910205	66112
70029	65116
70042	74028
90044162	65419
90044162	66608
90045083	65433
90045083	66636
A1614667000	65410
GBL65491940X	66402
P117146	66691
SDA4717000044	65162
Fruehauf	
1445910	65410
5116117	65412
5116117	66833
5352858	65442
680117	65410
680298	65421
UCA01113	65455
UCA5431	65442
UCD6216001	65416

EQUIPO ORIGINAL	MONROE
Fruehauf	
UCD6216001	66893
UCD62161	65416
UCD62161	66893
UCE001295901	65410
UCE001295901	74405
UCE002983001	65417
UCE1295001	65410
UCE12951	65410
UCE1295901	65410
UCE28931	65417
UCE2983000	65417
UCE2983001	65417
UCE29831	65417
UCE8339001	65421
UCE8339901	65421
UCE93391	65412
UCE93391	66833
UCE9399001	65412
UCE9399001	66833
UCE93991	65412
UCE93991	66833
UCF8339001	65421
UCF8339002	65421
UCF83391	65421
UEY1124001	66878
UEY11241	66878
General Motors	
12474915	66833
12474916	65478
12474917	65412
12474917	65420
15012820	65478
15123676	65161
1516301681	66639
1516302000	66675
1516302191	66601
15174298	65161
15174898	65161
15174901	65169
15174902	66626
15174903	65169
15185643	65172
15185644	65172
15192385	65161
15192843	65161
15200621	66626

EQUIPO ORIGINAL	MONROE
General Motors	
154642863	65414
15588554	66628
15642862	65414
15642863	65468
15642943	65413
15703321	66666
15740554	65420
15782915	65172
15887728	65161
15963161	66833
1716824	74006
19152843	65161
21227751	65525
22002293	65412
22002293	66833
22002295	66913
22007701	65412
22007701	66833
22007703	66913
22007750	66886
22007753	66913
22012082	74408
22012090	65116
22012091	74025
22012095	65412
22012095	66833
22012096	66878
22012166	65412
22012166	66833
22012169	66878
22012196	66878
22017530	66913
22017531	66913
22024673	65444
22045526	74408
22046481	74408
22052236	65116
22064230	66628
22064231	65414
22064232	66626
22064233	65413
22064233	66626
22064432	65108
22064804	65413
22064805	65468
22099889	65115



LISTA DE NÚMERO DE PARTE DE EQUIPO ORIGINAL E INTERCAMBIO

EQUIPO ORIGINAL	MONROE
General Motors	
22113732	66637
22120659	74006
22165187	65413
3082284	66903
3082285	65404
3166287	65433
3166287	66636
3166657	65448
3171068	66841
3171069	74006
3171079	65116
3171459	65433
3171459	66636
3171462	65412
3171462	66833
3178157	65442
3178165	65433
3178165	66636
3178233	74406
3182842	65440
3182842	74402
3187991	66828
3188626	74405
3192657	66841
3192890	65412
3192890	66833
3192891	66878
3192892	66878
3197642	65433
3197642	66636
373010007	66903
3919939	66109
4790218	66878
4875511	66913
4939852	65116
4939967	65116
4940600	66710
4940601	66841
4940602	65412
4940602	66833
4940606	65412
4940606	66833
4940610	65433
4940610	66636
4940614	66841
4940627	65416

EQUIPO ORIGINAL	MONROE
General Motors	
4940627	66893
4940650	66886
4940653	66878
4940656	66628
4940659	65412
4940659	66833
4940662	65412
4940662	66833
4940667	65412
4940667	66833
494600	66828
494675	66913
4963853	66841
4963854	66841
4964853	66841
4975429	74405
4975467	66886
4975497	65412
4975497	66833
4975510	66878
4975511	66913
4975516	65449
4975516	74408
4975549	66714
4975550	74408
4984526	66841
50231505	65455
5031080	74006
50716	74408
50723	65169
50724	65173
50888	65172
50890	65161
5171068	66841
530596	74025
5334401	65412
5334401	66833
5348631	65416
5348631	66893
5357955	74405
5357956	74406
5357959	74405
5374779	65116
5394468	65442
5394468	74454
5398598	66878

EQUIPO ORIGINAL	MONROE
General Motors	
5513489	66841
5513716	74006
5520223	66858
5521698	65433
5521698	66636
5521699	65433
5521699	66636
5522781	65442
5522781	74454
5522794	65116
5527001	74405
5531027	65463
5532026	74006
5532425	66886
5532433	66886
5534401	66878
5534427	66878
5534439	74006
5542696	66628
5544060	74028
5544112	66841
5544581	74028
5544716	74006
5544717	74006
5544812	66860
5544818	65442
5544818	74454
5549599	66878
5552111	74006
5552114	66841
5552115	66878
5552205	66957
5552207	66957
5552209	66891
5552210	65116
5552244	65116
5552286	66957
5552287	66957
5552288	66957
5552451	65116
5552452	74025
5552453	65463
5552454	74028
5552527	65442
5552527	74454
5554814	74028



LISTA DE NÚMERO DE PARTE DE EQUIPO ORIGINAL E INTERCAMBIO

EQUIPO ORIGINAL	MONROE
General Motors	
5559363	65416
5559363	66893
668302	66841
694280	66710
806551	65486
806551	66431
8075787	65105
88082686	66626
88963409	65173
88982682	65161
88982685	65169
88982686	66626
88982687	65169
8940575930	66601
894454986	66717
8970830290	66653
94033786	66601
94033786	66618
94057593	66601
97083029	66653
97175126	66618
97184900	66653
97201960	66717
97221000156	74408
97221000164	74465
97253621	66653
97253664	66618
9799992633	65444
98232671	66653
98343985	66618
H88982682	65161
Hendrickson	
12738	66957
36788006	66613
47902011	66886
4790219	65411
4790219	66638
4790220	65411
4790221	65484
4790222	65412
4790222	66833
4790225	65482
4790226	65478
4790227	65481
4790229	66833
479023	65412

EQUIPO ORIGINAL	MONROE
Hendrickson	
479023	66833
479028	66833
479029	65411
479029	65481
4792024	65420
520001	65419
520001	66608
524125	65416
524125	66893
57241001	65480
57241002	65480
57241003	66648
57241006	65480
572411	65480
572413	66648
572414	66656
572416	65480
573241	65411
5732413	65453
573242	65484
573243	65412
573243	66833
573246	65453
573247	65453
573248	65412
573248	66833
573249	65484
57905001	65484
579051	65484
579052	65482
579054	65478
579055	66833
57985001	65480
586231	65483
58913003	65530
58913007	65162
58913007L	65162
58913008	65162
58913009	65162
58913009L	65162
58913010	65106
58913011	65162
58913012	65530
589133C	65530
59048001	65483
593051	65485

EQUIPO ORIGINAL	MONROE
Hendrickson	
594830	65478
59483000	65478
598511	65484
598512	65482
598513	65481
598514	65478
598515	66833
598521	65480
59992001	65109
599921	65109
606033	66648
60655014	65537
6065514	65537
60657003	65504
60657004	65504
60657005	65504
60657006	65418
60657007	65504
60657008	65418
60657010	65542
60657011	65542
606573	65504
606574	65504
606577	65504
606578	65418
60665005	65478
60665011	65532
60665012	65506
60665013	65536
60665014	65537
60665015	65538
60665018	65539
60665025	65411
60665025L	65411
6066511	65532
6066512	65506
6066514	65537
6066515	65538
6066518	65539
606652	65483
606653	65484
606654	65481
606655	65478
6066560	65478
6066570	65484
606659	65458



LISTA DE NÚMERO DE PARTE DE EQUIPO ORIGINAL E INTERCAMBIO

EQUIPO ORIGINAL	MONROE
Hendrickson	
60670001	65481
60670002	65106
60670002	66886
60670003	66833
60670005	65484
60670005L	65484
60670006	65505
60670007	65420
60670007	65478
60670007L	65420
60670008	65481
60670008L	65481
60670010	66833
60670011	65483
60670012	65506
60670013	65483
60670014	66455
60670014L	66455
60670017	65483
60670018	66454
60670019	66455
60670019L	66455
60670020	65483
606701	65481
6067010	66833
6067011	65483
6067012	65506
6067013	65483
6067019	66455
606702	66886
606703	66833
606704	65481
606705	65484
606707	65478
606708	65481
606709	65484
60675001	65483
60675001	65484
60675001L	65483
60675002	65485
60675003	65484
60675003L	65484
60675005	65483
60675006	65431
60675006L	65431
60675007	66833

EQUIPO ORIGINAL	MONROE
Hendrickson	
60675017	65485
606751	65483
6067513	65411
606752	65485
606753	65484
606754	65482
606755	65483
606756	65431
606757	66833
60680001	65480
60680001L	65480
60680002	65480
60680003	66648
60680003L	66648
60680004	65507
60680004L	65507
60680005	65508
60680005L	65508
606801	65480
606802	65480
606803	66648
606804	65507
606805	65508
606806	65507
606807	65508
60685001L	65480
606851	65480
60998001	65505
60998002	65503
609981	65505
632155	66502
64080001	65480
64178001	65507
64838001	65497
64838001A	65497
64838001L	65497
64838002	65497
64838002L	65497
64838003	65497
64838003L	65497
654896	65505
659155	65505
65992003	65162
65992006	65546
66153002	66886
665267	65433

EQUIPO ORIGINAL	MONROE
Hendrickson	
665267	66636
665532	65420
665733	65511
665733	66627
665760	65511
665760	66627
665765	66442
665767	65511
665767	66627
671020	65525
671793	65538
671798	65537
6803230300	65482
680614	65513
680776	65513
9600	66437
98583005	65506
98583006	65483
98583016	65505
A10348	65459
A14496	66502
A14496	66506
A14583	65416
A14583	66893
A1667	65416
A1667	66893
A1668	65416
A1668	66893
A20001	65419
A20001	66608
A20002	65416
A20002	66893
A20126	65416
A20345	74469
A20886	65431
A20887	65412
A20887	66833
A20889	65416
A20889	66893
A21292	65510
A21292	66607
A21553	65416
A21553	66893
A2160	66886
A21699	65493
A2212	65451



LISTA DE NÚMERO DE PARTE DE EQUIPO ORIGINAL E INTERCAMBIO

EQUIPO ORIGINAL	MONROE
Hendrickson	
A2218	65108
A2218	66969
A2230	65412
A2230	66833
A22401	66613
A2471	66884
A4084	66897
A4890	65455
AE761644	66957
B21832	65416
B21832	66893
B21936	65512
B21947	65510
B21947	66607
B22312	65511
B22312	66627
B23013	65416
B23013	66893
B23290	66442
B23316	65433
B23316	66636
B23361	65419
B23361	66608
B23566	65419
B23566	66893
B23649	65512
B23651	65511
B23651	66627
B23743	65512
B23744	65510
B23744	66607
B24023	65416
B24023	66893
B24088	65419
B24088	66608
B24125	65416
B24125	66893
B24576	65458
B24577	65416
B24577	66893
B24579	65465
B25436	65431
B25437	65482
B25515	65513
B26652	65419
B26652	66608

EQUIPO ORIGINAL	MONROE
Hendrickson	
B29826	65513
B33312	65513
B33313	65513
BE761644	66957
H60675003	65484
H65992006	65546
R009600	66437
S10348	65459
S14496	66502
S1667	65416
S1667	66893
S20001	65419
S20001	66608
S20002	65416
S20002	66893
S20126	65501
S20345	65418
S20886	65431
S20887	65412
S20887	66833
S20889	65416
S20889	66893
S21292	65510
S21292	66607
S21533	65416
S2160	66886
S21699	65493
S21936	65512
S2212	65119
S2212	65451
S2212	66636
S2213	66638
S2218	65108
S2218	66969
S22312	65511
S22312	66627
S22345	65419
S22715	65419
S23013	65416
S23013	66893
S23290	66442
S23316	65433
S23316	66636
S23361	65419
S23361	66608
S23548	66969

EQUIPO ORIGINAL	MONROE
Hendrickson	
S23566	65416
S23566	65419
S23566	66893
S23649	65512
S23650	65510
S23650	66607
S23651	65511
S23651	66627
S23743	65512
S23744	65510
S24023	65416
S24023	66893
S24088	65419
S24088	66608
S24125	65416
S24125	66893
S24576	65458
S24577	65416
S24577	66893
S24579	65465
S2471	65482
S25436	65431
S25437	65482
S25512	65403
S25515	65513
S25515	66886
S26652	65419
S26652	66608
S29826	65513
S33312	65513
S33313	65513
S33313L	65513
T9114A	74423
Hino	
4.853e104	66455
485001540	66841
485001541	66841
485001800	66714
485001801	66714
485001801A	66714
485001950	66639
485002720	66639
485002750	66639
485003710A	65110
485003710A	66897
48500E0420	66721



LISTA DE NÚMERO DE PARTE DE EQUIPO ORIGINAL E INTERCAMBIO

EQUIPO ORIGINAL	MONROE
Hino	
4851137320	66722
4851180162	66722
485301120	66864
485301620	66864
485301880	65118
485301880A	65118
485301890	66864
485301900	66864
485301900A	66864
485301910	66714
48530E0390	65455
S485303280	66459
Holland	
90044089	65106
Hutchens	
113800	74405
113900	74405
942300	65416
942300	66634
942300	66893
H1138	74405
H1139	74405
Isuzu	
1516301670	66605
1516301681	66639
1516302000	66675
1516302191	66601
8220642310	65414
8220642320	66626
8220642330	65413
8220642340	65413
8220648040	65413
8220648050	65468
8220648060	65468
8220648070	65468
8516306471	66717
8516306660	66618
8944546471	66717
8944549860	66717
8944549870	66653
8970830270	66653
8970830270	66717
8970830290	66653
8971166500	66618
8971600850	66717
8972536200	66653

EQUIPO ORIGINAL	MONROE
Isuzu	
8972536201	66653
8972536210	66653
8972536510	66618
8972536640	66618
8972536650	66618
8972536651	66618
8973070240	66653
8980980580	66618
8980980581	66618
8980980591	66618
8982326710	66653
8982326711	66653
8982326720	66653
8982326721	66653
8983162270	66618
8983439850	66618
8983439860	66618
94033786	66601
9616306471	66717
9944546471	66717
Iveco	
M0044012	66884
M0044015	66897
John Deere	
3638112	66858
Kenworth	
0306085PLUS	65400
0306085PLUS	66428
12010012	66178
12011043	66162
12018002	66201
12018005	66204
12021064	66204
12021264	66159
1202K064	66204
1202K065	66159
16454487	65104
1672501	66878
1949501	66969
1TX665617	65128
201759	65411
2906005	66125
308350	65534
308781	65528
3175509	65442
47878	65402

EQUIPO ORIGINAL	MONROE
Kenworth	
47883	66638
47902019	66638
47902024	65420
4790219	65481
4790224	65484
5533699	66878
65118	65412
65118	66833
665092	66811
665118	65412
665118	66833
665174	65433
665617	65128
665738	65432
665844	65468
665902	65404
665903	65436
665906	65404
665906	66424
665944	65436
665945	65404
671656	65523
671962	65524
680586	65444
70701	65436
90044089	66886
90045132	65431
B711000	65128
B711002	66423
B711002PLUS	66891
B711003	66811
B716000	65541
B716004	65175
B716005	65175
B716006	65176
B716007	65101
B716007	66145
B716007PLUS	65101
B716007PLUS	66145
B716008	65415
B716010	65434
B716012	65541
B716013	65434
B716015	65113
B716016	65434
B716017	65432



LISTA DE NÚMERO DE PARTE DE EQUIPO ORIGINAL E INTERCAMBIO

EQUIPO ORIGINAL	MONROE
Kenworth	
B716019	65175
B716020	65176
C711011	65528
C711017	65528
C711017PLUS	65528
C716005	65528
K37411	65102
K37411	66423
K37414	66811
K37416	65102
K37416	66423
K37426	65102
K37426	66423
K37426PLUS	65102
K37426PLUS	66423
K37427	65102
K37427	66423
K37428	65448
K37428PLUS	65448
K37429	65404
K3743	66811
K37432	65404
K37433	66811
K37436	65108
K3744	65442
K3745	66811
K3747	65404
K3747	66424
K37487	65404
K37487	66424
K37487	74409
K3749	65404
K374C31	66811
K3755	66861
PP1058870	66102
R711005	66204
R716000	66203
R716005	66101
R716006	66205
S20126	65501
TK19679	66969
Link	
12010012	66178
12010154	66126
12010254	66126
12011043	66162

EQUIPO ORIGINAL	MONROE
Link	
12011044	66162
12011046	66104
12011049	66162
12011213	66182
12011312	66182
12018002	66201
12018005	66204
12018006	66201
12019005	66161
12019025	66202
12020012	66178
12020043	66162
12021043	66162
12021064	66204
12021213	66182
12100534	65172
12110008	66189
2614014C1	66162
901943SP4	74435
R711005	66204
R716000	66203
R716001	66203
R716006	66205
R716008	66125
R716009	66201
R716010	66203
Mack	
12010012	66178
12QK428M	65160
14CK366P1	65411
14QK1200P4	66886
14QK140P1	66957
14QK143	66886
14QK2100	66878
14QK2100P1	66878
14QK2100P3	66886
14QK2100P4	66886
14QK2100P5	66969
14QK2100P6	65411
14QK2100P8	66719
14QK2107	66891
14QK2107P1	66891
14QK2107P2	66891
14QK2107P3	66891
14QK2108	65416
14QK2108	66893

EQUIPO ORIGINAL	MONROE
Mack	
14QK2111	66117
14QK2113	65118
14QK2113M	66891
14QK2113P4	65116
14QK2121	66445
14QK2133M	65118
14QK2133MM	66707
14QK2136M	65486
14QK2136M	66431
14QK288P1	66684
14QK288P2	66957
14QK29001P2	74006
14QK29301P1	66886
14QK29301P2	66886
14QK29302	66886
14QK29302P1	66886
14QK303M	66115
14QK3101M	65486
14QK3107M	65494
14QK3108	65160
14QK3108M	65160
14QK3114M	65494
14QK3115M	65485
14QK3116M	65146
14QK322M	65497
14QK366	65411
14QK366	66638
14QK366P1	65411
14QK366P1	66638
14QK366P2	65411
14QK366P2	66638
14QK366P3	65411
14QK366P3	66638
14QK366P4	66710
14QK371M	66969
14QK372M	66969
14QK372M3	65412
14QK372M3	66833
14QK375	66886
14QK375M	66638
14QK378	66707
14QK382	66116
14QK382P2	66116
14QK390	66713
14QK391AM	66189
14QK391AM2	66189



LISTA DE NÚMERO DE PARTE DE EQUIPO ORIGINAL E INTERCAMBIO

EQUIPO ORIGINAL	MONROE
Mack	
14QK391BM	66189
14QK391BM2	66189
14QK392AM	65110
14QK392AM2	65103
14QK392AM3	65110
14QK392BM	65110
14QK392BM3	65110
14QK392M	65412
14QK392M	66833
14QK393AM	65411
14QK393M	66638
14QK396	65110
14QK396M	65110
14QK399	66115
14QK399M2	66115
14QK399M3	66115
14QK410M	66884
14QK410M2	65420
14QK410M3	65481
14QK413M4	66656
14QK413M6	65480
14QK413M7	65480
14QK414M	65418
14QK414M2	65431
14QK415M	66648
14QK415M7	66648
14QK416M2	65482
14QK422M	65497
14QK424M	65505
14QK427M	65160
14QK431M	65494
14QK432M	66115
14QK434M	65418
14QK434M	66886
14QK493M	65146
14QK5142	65508
20374545	65160
20433426	65160
20485632	65497
20485633	65497
20570098	65505
20625775	65418
20863239	65160
20873442	66115
20874147	65115
20897198	65486

EQUIPO ORIGINAL	MONROE
Mack	
20897198	66431
20973993	65494
20998400	66648
20998401	65418
20998401	66886
21002497	65485
21010744	65146
21155033	65146
21436094	65146
21436096	65494
21462378	65486
21462378	66431
21462382	65486
21462382	66431
21462384	65486
21462384	66431
21687170	65533
21687171	65533
21979343	65475
22202559	65486
22202559	66431
22314111	65411
23292027	65494
23292028	65494
25621480	66886
25621569	66116
25621571	65118
25621608	66116
25621628	66638
25621692	66886
25621776	66117
25621798	66878
25621810	65416
25621810	66893
25621955	66891
25624053	66891
25624241	66648
25624341	66656
25624351	65431
25624364	66886
25624365	66957
25624698	66189
25624706	66719
25624730	65110
25624837	66189
25624947	65110

EQUIPO ORIGINAL	MONROE
Mack	
25625008	66117
25625091	65118
25625151	65411
25625151	66638
25625187	66710
25625223	65480
25625234	66884
25625235	65481
25625241	66648
25625254	65481
25625635	66115
25625636	66115
25626048	65160
25626196	65508
25631285	65110
25631436	65116
25631483	66638
25632222	65420
25632439	65116
25632480	65103
25633133	65494
25633154	65418
25635636	66115
25635637	66115
25651571	65118
256632480	65103
41035000000000	66713
41035000447861	66713
41035000546892	66713
479029	65481
543566672	66710
5554184	74028
5625151	65411
572414	66656
64680001	65480
8083872	65483
V10234121	66713
V10242320	66713
Mercedes-Benz	
9063200731	66450
9063200831	66450
9063200931	66450
9063201231	66450
9063201431	66457
9063261300	66414
9063261400	66414



LISTA DE NÚMERO DE PARTE DE EQUIPO ORIGINAL E INTERCAMBIO

EQUIPO ORIGINAL	MONROE
Mercedes-Benz	
9063261800	66453
A9063200731	66450
Mitsubishi Fuso	
MC092215	66639
MC110495	66602
MC110495	66902
MC809390	66603
MC813135	66923
MC814614	66717
MC826268	66602
MK302296	66639
MK433638	66639
Motor Coach Industries	
102DL3	74442
120506056	74454
12051022	74432
12051023	74431
12051102	74432
12051103	74431
12051138	74432
12051139	74431
12051147	74431
12051148	74432
12051150	65440
12051150	74434
12051165	65440
12051165	74434
12051166	74431
12051176	74439
12051177	74440
12051179	74442
12051188	74432
12051199	74440
12051242	74439
12051243	74440
12051244	74442
12051260	74439
12051261	74440
12051262	74442
12051264	74442
12051327	74439
12051328	74440
12051329	74442
12055445	74431
12056056	74454
12056068	74442

EQUIPO ORIGINAL	MONROE
Motor Coach Industries	
1251G	65448
1251GS	65448
12B51G	65448
12B51GS	65448
12G51	65448
12J511	65442
12J59	65448
12L5100	74442
12L5114	74442
12L5144	74442
12L567	74439
12L570	65448
12L571	74465
12L572	74418
12L588	74440
12L589	74440
12L596	74439
12L597	74439
12TA01013	74025
22012066	74439
6314933	74465
680333	74465
680350	74417
680374	74439
680470	74408
680470	74471
680680	74440
680777	74440
85729	74440
97999902585	74467
T141081	74440
Navistar	
1590035C1	65409
165919R1	66957
1660846C91	66683
1660846C92	66683
1663471C1	66603
1664149C1	65451
1667520C1	65109
1667520C2	65109
1675455C1	65409
1677707C1	65108
2012769C2	66182
2015556C1	65107
2015557C1	65108
2018987C1	65409

EQUIPO ORIGINAL	MONROE
Navistar	
2018987C2	65409
2023684C1	66157
2023685C1	66157
2029200C91	65412
2029200C91	65478
2029200C91	66833
2029200C91	66897
2030996C1	65505
2032533C1	65107
2033533C1	65107
2039565C1	66956
2039565C2	66956
204994R91	66957
206620R91	66841
206621R91	66841
210533R91	66957
210534R92	66957
210535R91	66957
210536R91	66957
210537R91	66957
210538R91	66957
210919R91	66891
210920R91	65116
2200327C1	65107
2504419C1	66605
2509222C91	66161
2509224C91	66161
2585145C1	66126
2589922C1	66126
2605839C1	66202
2605839C91	66202
288920C91	66957
288921C91	66957
293009C91	65116
294334C91	66841
3000070C91	66923
3000098C91	66924
308643C91	66957
308646C91	66618
308646C91	66828
308649C91	66841
308650C91	66841
308650C92	66841
308671C91	66861
308671C92	66861
3501427C1	66138



LISTA DE NÚMERO DE PARTE DE EQUIPO ORIGINAL E INTERCAMBIO

EQUIPO ORIGINAL	MONROE
Navistar	
350425C1	74405
350426C1	74406
3514952C1	65484
3514952C2	65484
3515265C1	66648
3520463C1	65410
3533356C1	65143
3533356C1	66422
3533356C3	66412
3533357C1	65144
3533357C2	65145
3533357C3	65144
3541456C1	65145
3541456C2	65145
3544768C1	65488
3544768C2	65488
3549099C1	65492
3549099C2	65492
3549099C2	66419
3549099C3	65492
3549100C1	65488
3549100C2	65488
3557165C1	66161
3557167C3	66161
3558089C1	65146
3558089C2	65146
3558089C3	65146
3560705C2	66161
3571711C1	65107
3571712C1	65107
3571713C1	65107
3573265C1	65492
3574117C2	65155
3576464C1	65145
3576464C2	65145
3576465C1	65144
3578105C1	65143
3578105C2	65143
3578105C2	66422
3578858C1	65488
3578858C2	65488
3578858C3	65488
3581106C1	65107
3581106C1	65147
3581106C2	65147
3581106C3	65147

EQUIPO ORIGINAL	MONROE
Navistar	
3581106C4	65147
3581107C1	65147
3581107C2	65147
3581107C3	65147
3581109C1	65147
3581109C3	65158
3581109C4	65158
3584116C1	65155
3584116C2	65143
3584117C1	65155
3584117C2	65155
3584118C1	65144
3584118C2	65144
3584535C3	65147
3584535C4	65147
3586883C1	65492
3588209C1	65144
3596107C1	65488
3596878C2	65145
3601600C1	65522
3601600C2	65522
3601600C3	65522
3602060C1	65144
360444C91	66828
3605735C1	66412
3605735C2	66412
3606770C1	65145
3606770C2	65145
3606857C1	65158
3606857C2	65158
3606859C1	65157
3606859C1	66924
3606859C2	65157
3606859C2	66924
3609400C1	66924
3609400C2	66924
3610198C1	65499
3614822C2	65144
3626571C1	65504
3668566C1	65158
3674348C1	65158
3680395C1	65492
3684524C1A	65542
3688614C1	65492
3688614C1	66419
3688614C2	65492

EQUIPO ORIGINAL	MONROE
Navistar	
3688615C1	65492
3688616C1	65492
3688616C2	65492
3688617C1	65492
3688729C1	65492
3688731C1	65492
3688732C1	65492
3688733C1	65492
3737571C1	65157
3737574C1	65157
3737575C1	65158
3737576C1	65492
3806341C3	65179
3806341C4	65179
3810581C3	65179
3810581C4	65179
3810584C1	65158
3813340C1	65171
3813341C1	65171
3813341C1	65499
3813341C2	65171
3813341C2	65499
3813341C3	65171
3813341C3	65499
3813341C4	65499
3821759C1	65492
3821760C1	65492
383379C91	66860
3838241C1	65546
384435C91	66841
3868264C1	65178
3868265C1	65178
3868266C1	65146
3885832C1	65155
3885832C1	66445
3885832C2	65155
3885832C2	66445
3887309C1	65144
3892445C1	65409
3892445C2	66956
3892445C3	66956
3892445C4	66956
3892458C1	65488
3892458C2	65488
3902993C1	65143
3902993C1	66445



LISTA DE NÚMERO DE PARTE DE EQUIPO ORIGINAL E INTERCAMBIO

EQUIPO ORIGINAL	MONROE
Navistar	
3902993C2	66445
3902993C3	66445
3948504C1	66446
3977759C1	65180
3977759C2	65180
3977794C2	66446
3977794C3	66446
3989717C1	66445
3991991C1	66445
4020884C1	65143
4020885C1	65144
4022575C2	65144
4050340C2	65492
4050443C1	65158
4050443C2	65158
4050444C1	65158
4050444C2	65158
426744R91	74025
426744R92	74025
432566C91	66957
435327C91	74417
453527C91	74417
453528C91	74417
453545C91	66957
453561C91	66957
453562C91	66957
453565C91	66957
453566C91	66957
453567C91	66841
453568C91	66957
453569C91	66957
453570C91	66841
453571C91	66841
453572C91	66861
453575C91	66860
453576C91	74025
453576C92	65103
453577C91	65116
453579C91	65116
462557C91	74405
462753C91	66841
467371C91	66957
467372C91	66957
467983C91	66828
467984C91	66841
471203C91	66860

EQUIPO ORIGINAL	MONROE
Navistar	
472367C91	66921
472411C91	66923
472412C91	66923
472414C91	66921
474001C91	66841
477132C1	74025
477132C91	74025
47902024	65420
501553C91	65409
501906C92	66924
503550C1	66886
503610C1	66886
503610C2	65106
503610C2	66886
506905C91	66924
507202C1	65421
507202C1	66969
534464C1	74406
537524C91	65433
537524C91	65481
537524C91	66636
537524C91	66638
540395C92	66605
56101Z1030	65444
56101Z1030	74417
586724C91	66923
596329C1	66886
6119454C1	65107
6127088C1	65143
6127690C1	65492
6127705C1	65147
6127713C1	65488
6127714C1	65144
6501427C1	65138
6578858C1	65488
6658587C1	65159
680155	74406
70334	65107
790335C91	66710
800670	65463
873619C3	66863
873619C92	66863
873619C93	66863
873622C91	66860
874695R91	66828
896347R92	66861

EQUIPO ORIGINAL	MONROE
Navistar	
90044025	66710
90044046	66638
9516306660	66618
979077R91	74006
Neway	
57306603	66603
57306605	66605
57306607	65510
57306607	66607
57306608	65419
57306608	66608
57306609	66609
57306610	66610
57306613	66613
57306615	66615
57306707	66707
57306710	66710
57306713	66713
57306714	66714
57306717	66717
57306718	65406
57306719	66719
57306720	65409
57306811	66811
57306828	66628
57306829	66829
57306833	65412
57306833	66833
57306841	66841
57306858	66858
57306859	66859
57306860	66860
57306861	66861
57306863	66863
57306864	66864
57306878	66878
57306886	66886
57306891	66891
57306893	65416
57306893	66893
57306895	65433
57306895	66636
57306897	66969
57306898	66884
57306902	66902
57306903	66903



LISTA DE NÚMERO DE PARTE DE EQUIPO ORIGINAL E INTERCAMBIO

EQUIPO ORIGINAL	MONROE
Neway	
57306911	66637
57306912	66637
57306913	66913
57306916	66638
57306921	66921
57306922	66924
57306923	66923
57306924	66924
57306956	66956
57306957	66957
57306969	66969
57365101	65101
57365102	65102
57365102	66423
57365103	65103
57365104	65104
57365105	65105
57365106	65106
57365107	65107
57365108	65108
57365109	65109
57365110	65110
57365111	65111
57365112	65112
57365113	65113
57365115	65115
57365116	65116
57365118	65118
57365119	65119
57365120	65120
57365400	65400
57365400	66428
57365401	65401
57365402	65402
57365404	65404
57365404	66424
57365405	65405
57365406	65406
57365407	65407
57365408	65408
57365409	65409
57365410	65410
57365411	65411
57365412	65412
57365412	66833
57365413	65413

EQUIPO ORIGINAL	MONROE
Neway	
57365414	65414
57365415	65415
57365416	65416
57365416	66893
57365417	65417
57365418	65418
57365419	65419
57365419	66608
57365420	65420
57365421	65421
57365425	65425
57365426	65123
57365429	65429
57365430	65430
57365431	65431
57365432	65432
57365433	65433
57365433	66636
57365434	65434
57365435	65435
57365436	65436
57366601	66601
57366602	66602
57366618	66618
57366626	66626
57366628	66628
57366629	66629
57366633	66633
57366634	66634
57366636	65433
57366636	66636
57366637	66637
57366638	66638
57366639	66639
57366646	66646
57366648	66648
57366653	66653
57366656	66656
57366707	66707
57366710	66710
57366714	66714
57366811	66811
57366828	66828
57366829	66829
57366833	65412
57366833	66833

EQUIPO ORIGINAL	MONROE
Neway	
57366841	66841
57366858	66858
57366859	66859
57366860	66860
57366861	66861
57366863	66863
57366878	66878
57366886	66886
57366893	65416
57366893	66893
57366898	66884
57366902	66902
57366903	66903
57366913	66913
57366921	66921
57366923	66923
57366924	66924
57366956	66956
57366957	66957
57366969	66969
57374006	74006
57374025	74025
57374028	74028
57374029	65116
57374069	65463
57374073	65103
57374075	74075
57374076	65413
57374077	65414
57374078	65115
57374402	74402
57374405	74405
57374406	74406
57374408	74408
57374409	74409
57374417	74417
57374418	74418
57374420	65409
57374423	74423
57374424	65448
57374425	65490
665969	65431
665969	66897
680645	65421
90044001	65412
90044001	66833



LISTA DE NÚMERO DE PARTE DE EQUIPO ORIGINAL E INTERCAMBIO

EQUIPO ORIGINAL	MONROE
Neway	
90044008	65416
90044008	66893
90044011	74406
90044012	66884
90044016	65410
90044016	74405
90044017	65433
90044017	66636
90044025	66710
90044046	66638
90044071	65416
90044071	66893
90044081	65416
90044081	66893
90044083	65433
90044083	66636
90044086	65416
90044086	66893
90044089	66886
90044095	65416
90044095	66893
90044099	65418
90044162	65419
90044162	66608
90044448	66610
90044466	65421
90044626	66897
90044642	65519
90044642	66633
90044642	66636
90044679	66884
90044680	66884
90044681	65433
90044681	66636
90044682	66710
90044684	66886
90044685	66608
90044686	66610
90044687	66884
90044688	66897
90044689	65433
90044689	66636
90044769	66633
90044794	66633
90044795	66633
90044833	65510

EQUIPO ORIGINAL	MONROE
Neway	
90044833	66607
90044834	65510
90044834	66607
90044868	65511
90044868	66627
90044878	66609
90044886	66610
90044907	66609
90044915	65433
90044915	66633
90044915	66636
90044977	66660
90044978	66660
90044981	65416
90044981	66893
90044982	66634
90044983	65433
90044983	66636
90044992	66634
90045000	65418
90045031	65430
90045040	66634
90045050	65465
90045053	65458
90045068	65425
90045096	65421
90045099	65418
90045132	65431
90045138	65432
90045175	65421
90045188	65432
90045207	65514
90045277	65478
90045298	65419
90045298	66608
90045299	65416
90045299	66893
90045336	65418
90045337	65419
90045337	66608
90045338	65519
90045339	65458
90045381	66442
90045384	65431
90045417	65418
90045419	65514

EQUIPO ORIGINAL	MONROE
Neway	
90045432	65421
90045466	65421
90045471	66443
90045532	65421
90045533	65514
90045534	65418
90045563	66633
90045564	65419
90045564	66608
90045568	65519
90045574	65458
90045575	66610
90045607	66443
90045608	66438
AR1008	66884
AR1141	65433
AR1141	66636
AR1141C	65433
AR1141C	66636
AR1202	65410
AR134C	65412
AR134C	66833
AR1404	65463
AR1425	65463
AR1434	65416
AR1434	66893
AR1654	66710
AR1822	74006
AR2451	65416
AR2451	66893
AR2598	66638
AR718C	65416
AR718C	66893
AR781	65416
AR781	66893
AR995	74406
OE10219	66878
OE10220	65421
OE10222	65417
Nissan	
E62001PA0D	66420
E62001PA1A	66420
E62001PB0A	66420
Orion	
101345014	74408
101345014	74471



LISTA DE NÚMERO DE PARTE DE EQUIPO ORIGINAL E INTERCAMBIO

EQUIPO ORIGINAL	MONROE
Orion	
10234503	66860
102345034	66860
20117501	65474
20117503	65474
20117504	65474
20117505	65474
20273541	65416
20273541	66893
202735414	65416
202735414	66893
20273544	65416
20273544	66893
20273546	65410
20273547	65410
20273548	65410
20273549	65410
5013450	65455
501345024	74006
50134507	74006
501345084	74006
50134510	74006
50134513	74006
501345507	74006
50234509	74006
680091	74025
680352	74402
70231527	74440
76198501	74440
85732	74006
97999902656	74006
A4890	74423
Paccar Parts	
201787	65101
2019140	66205
202742	65101
306084	65400
307423	65400
308781	65468
665174	66636
665565	66707
665632	66710
665633	65400
665783	65411
665784	65505
665858	65159
665918	65436

EQUIPO ORIGINAL	MONROE
Paccar Parts	
665926	65466
665927	65435
665928	65405
665930	66891
665931	65108
665931	66811
665932	65101
665932	65113
671963	65523
680236	74006
680237	74025
680238	65409
680239	65404
680239	74409
680240	74028
680241	65402
680241	74417
680242	65406
680243	66707
680280	66886
680326	74006
680339	65102
680339	66423
680425	65103
680435	66428
680473	65408
680586	65444
ACHB966	65161
B711001	65159
B711002	65102
B716006	65176
B716007	65101
B716009	65101
B716011	65101
B716012	65541
B716019	65175
B716020	65176
C711002	65495
C711011	65468
C711013	65523
C711015	65523
C711015A	65523
C711016	65495
C711016A	65495
C711016PLUS	65495
C716000	65495

EQUIPO ORIGINAL	MONROE
Paccar Parts	
C716003	65534
C716005	65468
C716005PLUS	65468
C716015	65495
Peterbilt	
12010012	66178
12020054	66104
1202P055	66208
12110008	66189
200376	74028
200495	74028
200496	74028
2016755	66101
2016775	66101
201759	65411
201890	65113
2019140	66102
202061	65401
202142	65411
202225	65101
202736	74028
202737	65101
202738	65434
202739	65401
202740	65411
202741	65434
202769	65402
203020	65432
204010	65101
2308233	65116
2310393	65116
2312262	65101
25523024	66201
2902455	66145
2906005	66125
2906032	66125
301635	65448
302737	74006
304176	65448
304628	65404
304628	66424
304628	74409
304629	65402
305384	65400
305384	66428
306084	66428



LISTA DE NÚMERO DE PARTE DE EQUIPO ORIGINAL E INTERCAMBIO

EQUIPO ORIGINAL	MONROE
Peterbilt	
307281	74417
307420	65404
307420	66424
307421	65444
307424	74417
308350	65534
4940633	66860
53522740Y	66957
665133	65412
665133	66833
665174	65433
665617	65128
665944PLUS	65436
671052	65159
671656	65523
680026	74028
68024040A	74028
68024140A	74417
68024240A	65116
680348	65113
83027ACO	66196
90044011	74406
B711002	66423
B711002PLUS	66891
B711003	66811
B716000	65541
B716006	65176
B716007	65101
B716007PLUS	65101
B716007PLUS	66145
B716008	65415
B716010	65434
B716012	65541
B716013	65172
B716017	65432
B716019	65175
B716020	65176
C711011	65528
C711014	65524
C716002	65444
C716004	65534
K37428PLUS	74454
R711005	66204
R716000	66203
R716005	66101
R716006	66205

EQUIPO ORIGINAL	MONROE
Peterbilt	
R716007	66145
Ram	
53301641	66440
68027454AD	65164
68027459AD	65164
68027460AD	65164
68027462AD	65164
68027466AD	65164
68091878AA	65547
68091881AA	65547
68091883AA	65547
68111104AA	65164
68111104AB	65164
68111105AA	65164
68111105AB	65164
68111107AA	65547
68157782AC	66440
68157782AD	66440
68157783AD	66449
68241284AA	66449
Reyco Granning	
1086	66957
1288501	65410
1288503	65416
1288503	66893
1288701	65401
1288702	65401
1495401	66957
1623001	65449
1623001	74408
1632001	74408
1672501	66878
1682401	66884
1714201	65102
1714201	66891
1714601	66710
1735801	65412
1735801	66833
1740301	65412
1740301	66833
1740801	65412
1740801	66833
1779401	66891
1814601	65442
1816301	66886
1816401	65412

EQUIPO ORIGINAL	MONROE
Reyco Granning	
1816401	66833
1816501	66884
1828601	65401
1880001	65416
1880001	66893
1949501	66969
1962301	66638
1982401	66884
2012501	66957
2012601	66969
2077201	66829
2096001	65433
2096001	66636
2096701	65481
2149701	65412
2149701	66833
2352401	65501
2439201	66610
2515701	65421
2697	74006
6608	66502
66502	66502
680091	65407
680162	65410
70009801	65419
70009801	66608
70107101	66502
Ridewell Corp	
11265478B000	74406
1250563B000	65416
1250563B000	66893
1250789B000	65432
1250789B000	66886
1252607B000	74408
1253069B000	65416
1253069B000	65421
1253069B000	66833
1253069B000	66893
1260004	74435
1260008	74435
126004	74435
1266009B000	65416
1266009B000	66893
1267120B000	74006
1267172B000	66886
1270009	65512



LISTA DE NÚMERO DE PARTE DE EQUIPO ORIGINAL E INTERCAMBIO

EQUIPO ORIGINAL	MONROE
Ridewell Corp	
1270563B000	65416
1270563B000	65458
1270563B000	66893
1270563B003	65493
1270789B000	66886
1271894B000	65485
1273069B000	65421
665267	65433
665267	66636
AS3069B	65412
AS3069B	66833
AS4025B	74406
AS546B	66884
AS563B	65416
AS563B	66893
AS575B	65412
AS575B	66833
AS789B	66886
S3069B	65412
S3069B	66833
S4025B	74406
S5878B	66886
S6009B	65416
S6009B	66893
S7120B	74006
S7172B	66886
Sterling	
05168284AC	65164
05168295AB	65164
F4HT18080AB	74454
F5HZ18125A	74454
F6HT18080CA	74454
F8HT5K407AA	66195
Stoughton Trailers	
HTA200001	65419
HTA200001	66608
HTA200002	65416
HTA200002	66893
NW90044162	65419
NW90044162	66608
NW90044448	66610
NW90044978	66660
NW90044979	65433
NW90044979	66636

EQUIPO ORIGINAL	MONROE
Thomas Built Buses	
1013634000	65148
1618708000	65490
5798757	65108
5808579	66923
5808645	65106
60998001	65505
61300112	66605
61300114	65433
61300114	66636
61300219	65106
61300224	65140
61300285	66923
6130029	74006
6130107	65108
61310101	65407
61310107	65108
61310119	65108
61310232	65416
61310232	66893
614966	74028
614974	74006
63001	65116
651442	66923
68088	65116
87002	65407
87002	74408
GBL654725	66615
GBL665538	65482
Thomas Built Buses	
434235	66610
434236	65433
434236	66636
434237	65416
434237	66893
434239	66886
434241	66884
434277	65416
434277	66893
434278	66660
434279	65433
434279	66636
436028	65416
436028	66893
436118	65416
436118	66893
436137	66884

EQUIPO ORIGINAL	MONROE
Thomas Built Buses	
436164	66886
438011	66886
438013	65416
438013	66893
438015	66884
438022	66957
438031	65433
438031	66636
6803230200	66613
6803260000	66615
90044089	66886
90044625	66884
90044642	65433
90044977	65416
90044977	66660
90044977	66893
90045054	66610
Turner	
665267	65433
A1667	65416
A1667	66893
A20126	66893
A2213	66638
A2218	66969
A2230	65412
A2230	66833
A2471	66884
T9114A	74423
Twin Coach	
90044089	66886
90044162	65419
AR718CHD	65416
AR718CHD	66893
UD	
561000T825	66653
5610130Z01	66602
5610130Z02	66639
56101Z5011	66602
561100T801	66653
5611030Z01	66602
5611030Z02	66639
56110Z5008	66601
56110Z5009	66601
56110Z5011	66602
562000T827	66413
5620036D01	66413



LISTA DE NÚMERO DE PARTE DE EQUIPO ORIGINAL E INTERCAMBIO

EQUIPO ORIGINAL	MONROE
UD	
562100T810	66413
Utility Trailer Manufacturing	
A20001	65419
A20001	66608
Van Hool	
624314040	74465
Volvo/White/GMC	
12010012	66178
1590439	66864
1593843	65118
1716824	65455
20353932	65105
20414440	65105
20433423	65494
20433424	65494
20433425	65486
20433425	66431
20433426	65105
20433426	65160
20433427	65475
20433428	65494
20434880	65105
20485632	65497
20485633	65497
20496217	66108
20513881	65494
20551627	65486
20551628	65486
20551628	66431
20624917	66108
20704334	66109
20721254	66109
20782199	65504
20849243	65109
21067501	65146
21137330	65497
21391412	66109
21436086	65494
21436096	65494
21462380	65486
21462380	66431
22202559	65486
22202559	66431
22202560	65486
22662125	66109
23288402	65494

EQUIPO ORIGINAL	MONROE
Volvo/White/GMC	
23288403	65494
3082284	66903
3130115	65463
3199962	74454
3199984	74454
359010017	66863
359013201	65466
37280	65105
373010016	65105
3919561	74454
3919565	66603
3919567	66605
3919569	65510
3919569	66607
3919570	65419
3919570	66608
3919571	66609
3919572	66610
3919573	66613
3919574	65482
3919575	66615
3919582	66707
3919585	66710
3919587	66713
3919588	66714
3919591	66717
3919592	65406
3919593	66719
3919594	65409
3919598	66811
3919900	66628
3919901	66829
3919902	65412
3919902	66833
3919904	66858
3919905	66859
3919906	66860
3919907	66861
3919910	66878
3919911	66886
3919912	66891
3919913	65416
3919913	66893
3919915	65433
3919915	66636
3919916	66897

EQUIPO ORIGINAL	MONROE
Volvo/White/GMC	
3919917	66884
3919919	66637
3919920	66913
3919921	66638
3919922	66921
3919924	66923
3919925	66924
3919927	66956
3919928	66957
3919931	66969
3919932	65101
3919933	65102
3919933	66423
3919934	65103
3919935	65105
3919936	65106
3919937	65107
3919938	65108
3919939	65109
3919940	65110
3919941	65111
3919942	65112
3919943	65113
3919945	65115
3919946	65400
3919946	66428
3919947	65401
3919948	65402
3919949	65404
3919949	66424
3919950	65405
3919952	65407
3919953	65408
3919955	65410
3919956	65411
3919957	65412
3919957	66833
3919958	65415
3919959	65416
3919959	66893
3919960	65417
3919962	65442
3919964	65439
3919965	65449
3919974	65474
3919974	74075



LISTA DE NÚMERO DE PARTE DE EQUIPO ORIGINAL E INTERCAMBIO

EQUIPO ORIGINAL	MONROE
Volvo/White/GMC	
3919975	65448
3919979	74408
3919980	74409
3919985	74467
3919988	65444
3919988	74417
3919989	74418
3919991	74465
3919993	74423
393903396	65116
3939055	66101
3945816	65431
3946210	66603
3971703	66648
3972662	65484
400060670011	65483
400060675007	66833
4792024	65420
494660	66828
5549925	74006
5554959	66902
630995	65407
646220	74406
668302	66841
676081	66902
676081	66902
676082	66902
70042	74028
8027631	65420
8027632	65420
8063216	65466
8063218	65105
8065787	65104
8073212	65475
8077874	65466
8078195	65494
8078546	66108
8078547	66108
8083872	65483
8086651	65486
8086651	66431
8162662	66123
8168617	66101
8169859	65466
83176192	66189
83176233	65421

EQUIPO ORIGINAL	MONROE
Volvo/White/GMC	
85107238	65484
RCSA3041	66189
RCSA3045	66115
RCSA3048	66109
RCSA3103	66603
RCSA3103	66829
RCSA3111	65480
RCSA3112	66648
RCSA3124	66886
RCSA3125	66884
RCSA3127	65433
RCSA3127	66636
RCSA3128	65419
RCSA3128	66608
RCSA3136	65161
RCSA3148	65483
RCSA3203	65416
RCSA3203	66634
RCSA3203	66893
RCSA3216	66714
RCSA5000	65419
RCSA5000	66608
RCSA5001	65102
RCSA5001	66423
RCSA5003	65409
RCSA5005	65110
RCSA5047	65466
RCSA5052	65510
RCSA5052	66607
RCSA5061	65494
RCSA5062	65101
RCSA5066	65494
RCSA5066	66431
RCSA5067	65495
RCSA5067	66436
RCSA5070	65159
RCSA5310	65404
RCSA5310	66424
RCSA5310	74409
RCSA5320	65103
RCSA5320	65118
RCSA5724	65490
RCSA5900	65436
RCSA5918	65148
RCSA5933	65497
RCSA6155	66502

EQUIPO ORIGINAL	MONROE
Volvo/White/GMC	
RCSA6155	66506
SA3019	66117
SA3041	66189
SA3045	66115
SA3048	66109
SA3103	66603
SA3103	66829
SA3110	66656
SA3111	65480
SA3112	66648
SA3123	65481
SA3123	66613
SA3123	66638
SA3124	66886
SA3125	66884
SA3126	66897
SA3126	66969
SA3127	65433
SA3127	66636
SA3128	65419
SA3128	66608
SA3136	65161
SA3148	65483
SA5000	65419
SA5000	66608
SA5001	65102
SA5001	66423
SA5003	65409
SA5005	65110
SA5023	65405
SA5026	65105
SA5033	65400
SA5033	66428
SA5036	65411
SA5036	66638
SA5046	65415
SA5047	65466
SA5052	65510
SA5052	66607
SA5061	65494
SA5062	65101
SA5066	65494
SA5066	66431
SA5067	65495
SA5067	66436
SA5069	65468



LISTA DE NÚMERO DE PARTE DE EQUIPO ORIGINAL E INTERCAMBIO

EQUIPO ORIGINAL	MONROE
Volvo/White/GMC	
SA5069	65528
SA5070	65159
SA5303	66684
SA5303	74025
SA5310	65404
SA5310	66424
SA5310	74409
SA5311	65402
SA5311	65444
SA5311	74417
SA5320	65103
SA5320	65118
SA5321	65421
SA5323	65416
SA5323	65501
SA5323	66893
SA5724	65490
SA5900	65436
SA5916	65421
SA5918	65148
SA5933	65497
SA6155	66502
SA6155	66506
Wabash National	
203447	65503
Watson & Chalin	
10147	65416
10147	66893
10147HD	65419
10147HD	66608
10148	65433
10148	66636
11418	66502
11418	66506
11604	66884
11724	66638
12128	65412
12128	66833
17069	66504
17079	65410
17186	65501
1718601	65501
17218	65451
17218	66609
17297	65512
17300	65510

EQUIPO ORIGINAL	MONROE
Watson & Chalin	
17300	66607
17306	65512
17382	66886
17430	65156
17474	66658
3946219	66903
632155	66502
665727	65412
665727	66833
A20345	74469
Western Star	
1011839	66841
12010012	66178
1615770000	65526
1860770001	66149
1860773000	66196
27005976	66903
32988	65124
33889	65124
33900	66957
350664413	65412
350664413	66833
359013406	65442
359013409	65439
359013410	65449
359013420	65407
359014403	65433
359014403	65519
359014403	66636
373013401	66957
373013404	65103
373013405	65124
373013409	65124
373013412	65124
373013412	66878
373014401	66707
373904401	66957
373904402	65124
373904403	65124
47894	65412
47894	66833
4790213	65412
4939967	65407
57252	66957
579051	65484
579052	65482

EQUIPO ORIGINAL	MONROE
Western Star	
579053	65481
579851	65480
58913012	65530
660103402	66149
660103403	66149
660103404	66149
660103405	66149
660103406	66196
661013404	66149
67081	66902
676081	66902
725470	66149
80600	65410
90044025	66710
90044907	66609
90045099	65418
Workhorse	
661532	65432
661532	65453
680672	65503
W0011635	65123
W8005816	66456
W8007000	65478
W8007000	66897



TABLA DE INTERCAMBIOS

MONROE	Gabriel	GRC MERITOR	SACHS BOGE	Cofap	KYB
65101	68026140Y		315558		341613
65102	728601/78008	85001	315544/410048/410032	45011/45029	341614
65103	85320/78016/78018	85053	410032/410022/410026	45129	341615
65104	680370	85304	316814/410032		
65105	85026/78018/78008/78009	85026	315622/410036/510001	45011	
65106	83124	89407	315412/410009		
65107	85316	85316	315545		
65108	728632	85030	316815/410068		
65109	654953	85044	315420		
65110	85005		315399		341617
65111	85006				
65112	89402				
65113	665932		316816		
65115	85027	85027			
65116	68002740Y		315426		
65118	83362				341633
65119	728631		315593		
65120	85010				
65121	89432		317942		
65122	85063				
65123	89438	85030			
65124	85053				
65128	665617		410044		
65138					
65140	85006		311635/510001		
65142	83131				
65143	85957		316302		
65144	85928		410043		
65145	85648		317965		
65146	85925		317777		
65147	85924		315547		341623
65148	671945		315400/410057/410022		
65153	85921		410032/410022/410026		
65155	83175				
65156	85005				
65157	85954				
65158	85954		316817		341615
65159	85070		315548		341624
65160	85080		315620		
65161	83136		316303		341619
65162	85959		315414		
65164	85649				346600
65165					346601
65166			317783/410035		
65167	G63969				349004
65168	77968				3440029



TABLA DE INTERCAMBIOS

MONROE	Gabriel	GRC MERITOR	SACHS BOGE	Cofap	KYB
65169					346602
65171	85963				
65172	83153				346603
65173					346604
65174					
65175	85084				341613
65176			317534		
65179	85995				
65180	85639				
65181					
65183	85181				
65184	85180				
65185					
65400	85033		315549		341620
65401	665632	85013	315432		
65402	85311		316822/410057		341621
65404	85310	85310	315551		441600
65405	85023		316305		341622
65406	83309/78005	85024	317783/410035		
65407	83132/78005/78001	85007	315426/510018		KG6007
65408	85319	85319	316306		
65409	680185	85003			341623
65410	728604	85300	280499		
65411	85036	83123	410025/410056/57		341624
65412	59020	83122	315542/410058		KG6004
65413	85325/58016				
65414					
65415	85046	85046	316818		
65416	59019		410056		341625
65417	85322	85322			
65418	85906	83124	315418/410048		
65419	654907		315411		341626
65420	728625/53039	85013	410057		341624
65421	665784/78019	85030	316309/410026/510001		
65425	89441				
65429	85055	85030	316819		
65430	85968				
65431	680463		315426/510018		
65432	665738				
65433	665109		315423		
65434	85012		316820		
65435	665927		316309/410026		
65436	665903		315542/410058		
65439	680347/78009/78004/78007	85716		45011	
65440	85711	85711			
65442	85305	85313			KG6004



TABLA DE INTERCAMBIOS

MONROE	Gabriel	GRC MERITOR	SACHS BOGE	Cofap	KYB
65444	85311		316837/410024		441601
65448	665753				
65449	85736	85702			
65451	83127				
65453	85904				
65455	680273				
65456	85376		317954		
65458	665793				
65459	665246		410022		
65463	728605		311634/410032		
65465	680579		317779		
65466	665739		316311		
65468	665826		316312		341620
65472	85330		315425		
65474	680102				
65475	85065		315434		
65478	85030		316815/410068		
65480	654903		316821/410058		
65481	83123				
65482	665190/53026		315400/410057/410022		341627
65483	83148		316822/410057		KG6007
65484	83121				
65485	85972		317943		
65486	85066		315421		
65488	85926		317773		
65489	85331		410025/410056/57		
65490	680339		410058/510001		341628
65492	85923		315417		341615
65493	85934				
65494	85061		315606		
65495	671794		315424		341614
65497	85933		315415		
65499	85963				
65501	680547				
65503	85919		315403		
65504	85072		316823		
65505	83147		315611		
65506	665472				
65507	83143				
65508	83142		317935		
65510	665759		315541		
65511	85045				
65512	65351102		316314		
65513	85338		317961		
65514	83127				
65519	83127				345608



TABLA DE INTERCAMBIOS

MONROE	Gabriel	GRC MERITOR	SACHS BOGE	Cofap	KYB
65522	85082				
65523	67196340Y		315655		
65524	85936				
65525	85737				
65526	85956		315412/410009		
65528	85069		316824		
65529	85342				
65530	85932		315413		
65531	85334				
65532	85967				
65533	85120				
65534	85343				
65536	85965				
65537	85962				
65538	85966				
65539	85961				
65541	85119				
65542	85102				
65546	85986				
65547	85650				
65548	85106				
66101	654812		317780		
66102	83059				
66104	654841				
66105	83044				
66108	83028		317772		
66109	83048		317531		
66112	83017		315657		
66115	83045		317778		
66116	83018				
66117	83019		317929		
66118	654819		315555		441602
66120					
66121	659125		315659		
66122	654990		315616		
66123	83004				
66124	659079		315656		
66125	654919		317781		
66126	83051		317532		
66138					
66142	83039		315657		
66145	83008		317535		
66147	654739		315660		
66149	617547		315610		
66157	83015				
66159	83002		316827		



TABLA DE INTERCAMBIOS

MONROE	Gabriel	GRC MERITOR	SACHS BOGE	Cofap	KYB
66161	83053				
66162	83025		317956		
66178	83023				
66182	83005				
66189	83041		316828		
66193	83034				
66195	83033				
66196	83027		315615		
66201	83081				
66202					
66203	83067				
66204	83024		316826		
66205					
66209	83040				
66402	654960				
66403	83154		317529		
66405					
66407	659062		315603		
66412	83156				
66413					
66414					349044
66415	G63918				341339
66417	G63919				341339
66419	85923				
66420					
66422			316302		
66423	85001		315622/410036/510001		341614
66424	85310		410042		
66428	85033		315549		KG6004
66431	85066		315421		
66436	85067		315424		
66437	665937				
66438	83363				
66439					
66440					3450007
66442	83150				
66443	83150				
66445	83135				
66446					
66448	85058		316834		
66449					
66450					
66451					
66452					
66454	83166				
66455	83166				
66458	83396				
66459	G63440				
66502	630811		317530		341631
66504			317955		



TABLA DE INTERCAMBIOS

MONROE	Gabriel	GRC MERITOR	SACHS BOGE	Cofap	KYB
66506	646155		317530		
66601	83114		317938		
66602	G60164				
66603	83103		317933		
66605	727761		315540		345601
66607	665759		315541		345602
66608	654907		315411		
66609	83635				
66610	83130		316830		345604
66613	83123		316831		
66615	654725		316832		
66618	83159				345605
66626	85049				
66627	85045				
66628	63299		410046		341619
66629	83107				
66633	83127		410048		
66634	83130				345607
66636	665109		317964		345608
66637	59079		410048		
66638	665406	83123	316307		
66639	728622				
66646	727635	83308			
66648	83112		316833		
66653	83515		317945		345609
66656	83110				
66658	728621				
66660	83115				
66666	G63671				
66668	85055		316836		
66675					345610
66683	83101		317932		
66684	85308				
66691	83116				
66692	83120		315397		345611
66707	665453				KG6004
66710	665044		317776		
66713	83105				
66714	727616				
66717	728621				KG6198
66719	727672				
66721	83391				
66722	83518				
66811	59016	83312	316837/410024		
66828	83219/53122	83219		45011/12755	KG6006
66829	59015				



TABLA DE INTERCAMBIOS

MONROE	Gabriel	GRC MERITOR	SACHS BOGE	Cofap	KYB
66833	59020/78009/78004/78007	85716	410058/510001	45011	345613
66841	59023	83216			KG6005
66858	63327			AT58	
66859	59034				
66860	59022		317958		KG6010
66861	59018	83309	316838		345614
66863	59017		317939		345615
66864	83104		170210		KG6004
66878	83221	83221	316320	12551	KG6002A
66884	59031	83125	290465/510001/510001		345616
66886	59039/53044	83124	315544/410048		341632
66891	59033		316839		341633
66893	59019				345617
66897	83126		315398		345618
66902	676081				
66903	63187		317959	AT20	
66913	727630	83102			KG6009A
66921	727645				KG6201
66923	727627/58042/5302/53039/78009 53019	85705	315418/410048	45011/12683	345620
66924	727628/78023	83317	316321		
66956	83101				345621
66957	65022440Y/78016/78018	85053	317957/410022/410026	45129	
66969	59032		316814/410032		
74006	68023640Y/78009			45011	KG6007
74025	68009140Y/78021/78003		317957/410022/410026	45069	
74028	68002640Y/78007/78008		317941	12689/45129	KG6007
74075	85712				
74402	68035040T				
74405	680070	85300	280499		
74406	680102/78020/78003		510003	45011	
74408	680331/78009/78004/78007	85716		45011	
74409	680063	85310	410042		441600
74417	680191	85316	316821/410058		441601
74418	680334				
74423	85712				
74431	85341				
74432	85970				
74434	85335				
74435	87017				
74439	680374				
74440	85729				
74442	85727				
74454	728628		315556		
74465	85708		106884		
74467	85723				
74469	85345				
74470	89461				
74471	728611				
74472	85303				
74480	85351				

Amortiguadores con vapor VS Amortiguadores con fugas

Los amortiguadores con vapor son, a menudo, diagnosticados erróneamente como defectuosos. La formación de vapor es el proceso por el cual, pequeñas cantidades de fluido del amortiguador, se evaporan a temperaturas de operación elevadas a través del sello superior del amortiguador.

Cuando está película se mezcla con el polvo y los desechos de la carretera, la suciedad a menudo cubre completamente el cuerpo del amortiguador. La formación de vapor es una función perfectamente normal y necesaria del amortiguador. El fluido que se evapora a través del área del sello, ayuda a lubricarlo y prolonga, a la vez, su duración.

A muchos técnicos se les hace difícil diferenciar entre un amortiguador con vapor y uno realmente con fugas que necesita reemplazo. Un amortiguador con fugas mostrará clara evidencia de escapes de fluido en forma de chorros provenientes del sello superior. Estos chorros se pueden ver más fácilmente cuando el amortiguador está totalmente extendido y de esta manera, el técnico puede inspeccionar mejor, el cuerpo principal del amortiguador debajo de la cubierta o tubo cubre polvo según le sea posible.

¿Cuándo se deben reemplazar los amortiguadores?

Existen bastantes síntomas que indican el momento de cambiar los amortiguadores.

Inspeccione en busca de:

- **Desgaste desigual de los neumáticos** - verifique primero el balanceo de ruedas.
- **Problemas en la conducción.**
- **Exceso de vibración.**
- **Vencimiento de las hojas del muelle** - esto no es causado por los amortiguadores poco fuertes.
- **Desgaste prematuro de componentes de la cabina y de los sistemas eléctrico y de refrigeración.**
- **Bolsas neumáticas rotas** - los amortiguadores las afectarán únicamente en caso de desgaste o daño.



Si despiden vapor
Correcto



Si presenta fugas
Reemplazar



VERIFICADORES VISUALES DEL AMORTIGUADOR



CASQUILLO SUPERIOR O INTERIOR ROTO

Estos se pueden reemplazar muy fácilmente y están considerados como elementos de mantenimiento periódico en un amortiguador.



INSTALACIÓN INCORRECTA

Ejemplo: Arandelas colocadas al revés.



TUBO CUBREPOLVO ROTO



DOBLADO / ABOLLADO



¿Cómo inspeccionar los amortiguadores de su camión?

Al igual que con la mayoría de los componentes del chasis, un programa de mantenimiento continuo y programado para los amortiguadores ayudará a evitar periodos de paralización no programados y a reducir los costos totales de mantenimiento.

El propósito del amortiguador ha cambiado dramáticamente durante la historia. Hasta hace pocos años, la mayoría de las suspensiones consistían de hojas múltiples, con desplazamiento limitado y gran fricción intrínseca. Estas suspensiones amortiguaban rápidamente, limitando la cantidad de trabajo que el amortiguador tenía que realizar.

Las suspensiones de fricción baja, tales como las de aire y de muelle, han cambiado dramáticamente el propósito del amortiguador. Actualmente, los amortiguadores juegan un papel crítico amortiguando la oscilación de la suspensión.

Los amortiguadores que funcionan correctamente, pueden ayudar a reducir el desgaste de muchos componentes costosos de la suspensión, como las bolsas de aire, mientras ayudan en la reducción del desgaste de los neumáticos y daños por la vibración de la cabina y el chasis; sin dejar de mencionar, que también ayudan a reducir el cansancio en el conductor.

Los amortiguadores desgastados no proporcionan el control necesario para los sofisticados sistemas de suspensión que existen hoy en día.

FORMATO DE SOLICITUD DE GARANTÍA

Esta sección debe ser completada para asegurar el cambio de producto.

Nombre Instalador _____ Teléfono _____
 Nombre Refaccionario _____ Teléfono _____
 Dirección _____
 Ciudad/Estado _____ Código Postal _____

Esta sección debe ser llenada para poder recibir el reemplazo de la pieza ó piezas defectuosas.

A. INFORMACIÓN DEL CONSUMIDOR

Los requisitos mínimos para ser candidato a garantía son:

- » Ser el comprador original del producto Tenneco (Monroe, Rancho, Walker, Dynamax/Thrush).
- » Presentar la Factura Original de compra del producto Tenneco.

Nota: El cliente conserva el recibo original y documentación para futuras reclamaciones.

Firma del consumidor _____ Nombre _____
 Fecha de reemplazo (DD/MM/AA) _____ Teléfono consumidor () _____

B. NÚMERO DE PARTE DE REEMPLAZO

Número de Parte Reclamado	Cantidad Piezas	Código de Defecto*	Kilometraje Instalación	Fecha Compra	Fecha Actual	Kilometraje Actual

*CÓDIGO DE DEFECTO:

- 01) Fuga de aceite
- 02) Unidad rota
- 03) Ruidoso
- 04) Se atora
- 05) Sin gas
- 06) Ajuste
- 07) Otro

Si utiliza "Otro" (07) como código de defecto, por favor describa detalladamente.

MONROE®

AMORTIGUADORES

EL MEJOR PROGRAMA DE GARANTÍA DE LA INDUSTRIA

Oferta de prueba gratis durante 90 días*

Estamos tan seguros que lo mejor que existe en el mercado son los amortiguadores Monroe® que le ofrecemos nuestra garantía Siente La Diferencia:

Prueba un set de cuatro o seis amortiguadores Monroe cargado con gas por 90 días, y si éstas unidades no le dan la mejor sensación de manejo que usted haya tenido, nosotros le reemplazamos con cualquier amortiguador de precio comparable de su preferencia.

Esta garantía se ofrece en las líneas de amortiguadores Monroe Magnum® serie 60, 65 y Servicio Severo.

Un set completo debe de incluirse en TODOS los ejes de la dirección y suspensión.

Mecánica de la garantía

Primero, si por alguna razón no está de acuerdo que los amortiguadores Monroe cargados con gas le dan la mejor sensación de manejo que usted haya tenido, simplemente llame a nuestro departamento de Asistencia Comercial y Técnica utilizando la línea de lada sin costo siguiente: 800 111 7348.

Llamando a este número nosotros le aseguramos que se le entregará el set de cuatro o seis amortiguadores de precio comparable de su preferencia.

Asegúrese de guardar su factura de compra para hacer uso de su garantía. Pregunte a su proveedor Monroe para más detalles.

Garantía comercial limitada para Servicio Pesado

Monroe garantiza los amortiguadores Monroe Magnum® serie 60 y 65 instalados en vehículos de uso comercial contra defectos y desgastes por dos años partiendo de la fecha de compra o por 300,000 kms., lo que ocurra primero.

Monroe garantiza los amortiguadores Monroe Magnum® serie 70 instalados en vehículos de uso comercial contra defectos y desgastes por 1 año partiendo de fecha de compra o por 150,000 kms., lo que ocurra primero.

Monroe garantiza los amortiguadores Servicio Severo por dos años ó 50,000 kms., lo que ocurra primero.

Las garantías anteriores no se aplican para amortiguadores que han sido modificados o instalados incorrectamente. Esta garantía es limitada al reemplazo del amortiguador con defecto.

El costo por quitar e instalar, así como la pérdida comercial o cualquier otro daño, no se incluye.

Para que el usuario goce de esta garantía, deberá entregar los amortiguadores y tendrá que comprobar la compra con factura de la misma.

Garantía Comercial limitada para Servicio Ligero

Reflex., OESpectrum, Gas-Magnum, Amortiguadores Electrónicos y Amortiguadores autonivelables (Nivomatic), CUATRO años ó 300,000 Kms., lo que suceda primero.

Monro-Matic Plus CUATRO años o 400,000 Kms., lo que suceda primero.

La garantía para vehículos comerciales es de UN año ó 50,000 Kms., (para todas las líneas en autos o camionetas) lo que suceda primero.

La garantía consiste en la reposición de la pieza por una nueva y no incluye gastos de desmontaje o instalación. Solo se cambia la pieza dañada y no el PAR.

Para que el usuario goce de esta garantía, deberá entregar los amortiguadores, cartuchos o struts defectuosos junto con una copia del comprobante, factura o nota de compra, firmar el Formato de Reclamo de Garantía al Último Consumidor debidamente llenado (véase pág. anterior) y tapa(s) de las caja(s) de las pieza(s) de reemplazo, estos requisitos son indispensables para el procesamiento de la garantía y para verificar que el producto está dentro de su tiempo de garantía para su reposición.

Para más detalles dirigirse con su distribuidor de preferencia.

* Esta garantía puede ser cancelada en cualquier momento. Esta garantía sólo cubre amortiguadores Monroe Magnum® serie 60, Monroe Magnum® serie 65 y Servicio Severo. Esta garantía no se aplica en unidades instaladas o sustituidas incorrectamente.

MONROE®

AMORTIGUADORES



WAGNER

MOOG

TS

RANCHO
AMORTIGUADORES Y ENTORNOS
DE ALTA VELOCIDAD

National
Oil Seals & Bearings

CHAMPION

FP
DIESEL

SEALED
POWER

FELPRO



© 2022 DRiV Automotive Inc. All trademarks shown are owned by DRiV Automotive Inc or one of its affiliates in one or more countries.

© 2022 DRiV Automotive Inc. Las marcas que se muestran son propiedad de DRiV Automotive Inc o de una de sus subsidiarias en uno o más países

